

兴业添天盈货币市场基金 2015 年年度报告

2015 年 12 月 31 日

基金管理人：兴业基金管理有限公司

基金托管人：交通银行股份有限公司

送出日期：2016 年 3 月 25 日

§ 1 重要提示及目录

1.1 重要提示

基金管理人的董事会、董事保证本报告所载资料不存在虚假记载、误导性陈述或重大遗漏，并对其内容的真实性、准确性和完整性承担个别及连带的法律责任。本年度报告已经三分之二以上独立董事签字同意，并由董事长签发。

基金托管人交通银行股份有限公司根据本基金合同规定，于 2016 年 3 月 23 日复核了本报告中的财务指标、净值表现、利润分配情况、财务会计报告、投资组合报告等内容，保证复核内容不存在虚假记载、误导性陈述或者重大遗漏。

基金管理人承诺以诚实信用、勤勉尽责的原则管理和运用基金资产，但不保证基金一定盈利。

基金的过往业绩并不代表其未来表现。投资有风险，投资者在作出投资决策前应仔细阅读本基金的招募说明书及其更新。

本报告期自 2015 年 7 月 23 日(基金合同生效日)起至 12 月 31 日止。

1.2 目录

§1 重要提示及目录	2
1.1 重要提示.....	2
1.2 目录.....	3
§2 基金简介	5
2.1 基金基本情况.....	5
2.2 基金产品说明.....	5
2.3 基金管理人和基金托管人.....	5
2.4 信息披露方式.....	6
2.5 其他相关资料.....	6
§3 主要财务指标、基金净值表现及利润分配情况	6
3.1 主要会计数据和财务指标.....	6
3.2 基金净值表现.....	7
3.3 其他指标.....	错误! 未定义书签。
3.4 过去三年基金的利润分配情况.....	11
§4 管理人报告	12
4.1 基金管理人及基金经理情况.....	12
4.2 管理人对报告期内本基金运作合规守信情况的说明.....	16
4.3 管理人对报告期内公平交易情况的专项说明.....	16
4.4 管理人对报告期内基金的投资策略和业绩表现的说明.....	17
4.5 管理人对宏观经济、证券市场及行业走势的简要展望.....	17
4.6 管理人内部有关本基金的监察稽核工作情况.....	17
4.7 管理人对报告期内基金估值程序等事项的说明.....	18
4.8 管理人对报告期内基金利润分配情况的说明.....	19
4.9 报告期内管理人对本基金持有人数或基金资产净值预警情形的说明.....	19
§5 托管人报告	19
5.1 报告期内本基金托管人合规守信情况声明.....	19
5.2 托管人对报告期内本基金投资运作合规守信、净值计算、利润分配等情况的说明.....	19
5.3 托管人对本年度报告中财务信息等内容的真实、准确和完整发表意见.....	19
§6 审计报告	20
6.1 审计报告基本信息.....	20
6.2 审计报告的基本内容.....	20
§7 年度财务报表	21
7.1 资产负债表.....	21
7.2 利润表.....	22
7.3 所有者权益（基金净值）变动表.....	23
7.4 报表附注.....	24
§8 投资组合报告	43
8.1 期末基金资产组合情况.....	43
8.2 债券回购融资情况.....	43
8.3 基金投资组合平均剩余期限.....	44
8.4 期末按债券品种分类的债券投资组合.....	45
8.5 期末按摊余成本占基金资产净值比例大小排序的前十名债券投资明细.....	45
8.6 “影子定价”与“摊余成本法”确定的基金资产净值的偏离.....	46

8.7 期末按公允价值占基金资产净值比例大小排序的所有资产支持证券投资明细	46
8.8 投资组合报告附注	46
§9 基金份额持有人信息.....	47
9.1 期末基金份额持有人户数及持有人结构	47
9.2 期末基金管理人的从业人员持有本基金的情况	48
9.3 期末基金管理人的从业人员持有本开放式基金份额总量区间的情况	48
§10 开放式基金份额变动.....	48
§11 重大事件揭示.....	49
11.1 基金份额持有人大会决议	49
11.2 基金管理人、基金托管人的专门基金托管部门的重大人事变动	49
11.3 涉及基金管理人、基金财产、基金托管业务的诉讼	49
11.4 基金投资策略的改变	49
11.5 为基金进行审计的会计师事务所情况	49
11.6 管理人、托管人及其高级管理人员受稽查或处罚等情况	50
11.7 基金租用证券公司交易单元的有关情况	50
11.8 偏离度绝对值超过 0.5% 的情况	51
11.9 其他重大事件	51
§12 影响投资者决策的其他重要信息.....	错误！未定义书签。
§13 备查文件目录.....	52
13.1 备查文件目录	52
13.2 存放地点	52
13.3 查阅方式	53

§ 2 基金简介

2.1 基金基本情况

基金名称	兴业添天盈货币市场基金	
基金简称	兴业添天盈货币	
基金主代码	001624	
基金运作方式	契约型开放式	
基金合同生效日	2015 年 7 月 23 日	
基金管理人	兴业基金管理有限公司	
基金托管人	交通银行股份有限公司	
报告期末基金份额总额	10,025,303,786.93 份	
基金合同存续期	不定期	
下属分级基金的基金简称:	兴业添天盈货币 A	兴业添天盈货币 B
下属分级基金的交易代码:	001624	001625
报告期末下属分级基金的份额总额	17,539.90 份	10,025,286,247.03 份

2.2 基金产品说明

投资目标	在保持基金资产的安全性和流动性的前提下，通过主动式管理，力求获得超过基金业绩比较基准的稳定回报。
投资策略	本基金根据对短期利率变动的预测，采用投资组合平均剩余期限控制下的主动性投资策略，利用定性分析和定量方法，在控制风险和保证流动性的基础上，力争获得稳定当期收益。
业绩比较基准	本基金的业绩比较基准为：七天通知存款利率(税后)。
风险收益特征	本基金为货币市场基金，属于证券投资基金中的低风险品种，其预期收益和预期风险均低于债券型基金、混合型基金及股票型基金。

2.3 基金管理人和基金托管人

项目	基金管理人	基金托管人
名称	兴业基金管理有限公司	交通银行股份有限公司
信息披露负责人	姓名	朱玮
	联系电话	021-22211888
	电子邮箱	renjb@cib-fund.com.cn
客户服务电话	40000-95561	95559
传真	021-22211997	021-62701216
注册地址	福建省福州市鼓楼区五四路 137 号信和广场 25 楼	上海市浦东新区银城中路 188 号
办公地址	上海市浦东新区浦明路 198 号财富金融广场 7 号楼	上海市浦东新区银城中路 188 号
邮政编码	200120	200120

法定代表人	卓新章	牛锡明
-------	-----	-----

2.4 信息披露方式

本基金选定的信息披露报纸名称	中国证券报、上海证券报、证券时报
登载基金年度报告正文的管理人互联网网址	www.cib-fund.com.cn
基金年度报告备置地点	基金管理人及基金托管人的办公场所

2.5 其他相关资料

项目	名称	办公地址
会计师事务所	德勤华永会计师事务所（特殊普通合伙）	上海市延安东路 222 号外滩中心 30 楼
注册登记机构	兴业基金管理有限公司	上海市浦东新区浦明路 198 号财富金融广场 7 号楼

§ 3 主要财务指标、基金净值表现及利润分配情况

3.1 主要会计数据和财务指标

金额单位：人民币元

3.1.1 期间数据和指标	2015 年 7 月 23 日(基金合同生效日)-2015 年 12 月 31 日	
	兴业添天盈货币 A	兴业添天盈货币 B
本期已实现收益	141.75	25,994,048.32
本期利润	141.75	25,994,048.32
本期净值收益率	0.7007%	0.8090%
3.1.2 期末数据和指标	2015 年末	
期末基金资产净值	17,539.90	10,025,286,247.03
期末基金份额净值	1.00	1.00
3.1.3 累计期末指标	2015 年末	
累计净值收益率	0.7007%	0.8090%

注：1、本基金收益分配按日结转份额。

2、本期已实现收益指基金本期利息收入、投资收益、其他收入（不含公允价值变动收益）扣除相关费用后的余额，本期利润为本期已实现收益加上本期公允价值变动收益，由于货币市场基金采用摊余成本法核算，因此，公允价值变动收益为零，本期已实现收益和本期利润的金额相等。

3、本基金于 2015 年 7 月 23 日成立，截至本报告期末，本基金成立未满一年。

3.2 基金净值表现

3.2.1 基金份额净值收益率及其与同期业绩比较基准收益率的比较

兴业添天盈货币 A

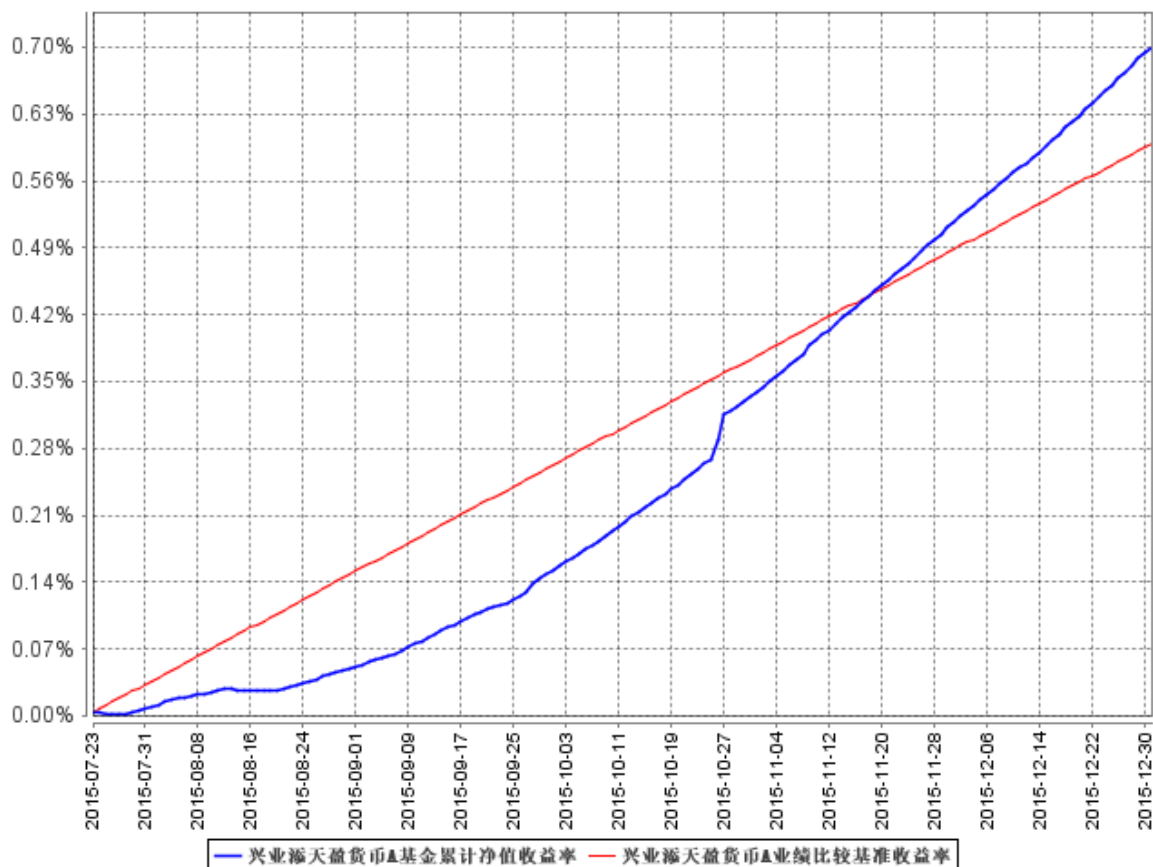
阶段	份额净值 收益率①	份额净值 收益率标 准差②	业绩比较 基准收益 率③	业绩比较基 准收益率标 准差④	①—③	②—④
过去三个月	0.5515%	0.0028%	0.3403%	0.0000%	0.2112%	0.0028%
自基金合同 生效起至今	0.7007%	0.0031%	0.5992%	0.0000%	0.1015%	0.0031%

兴业添天盈货币 B

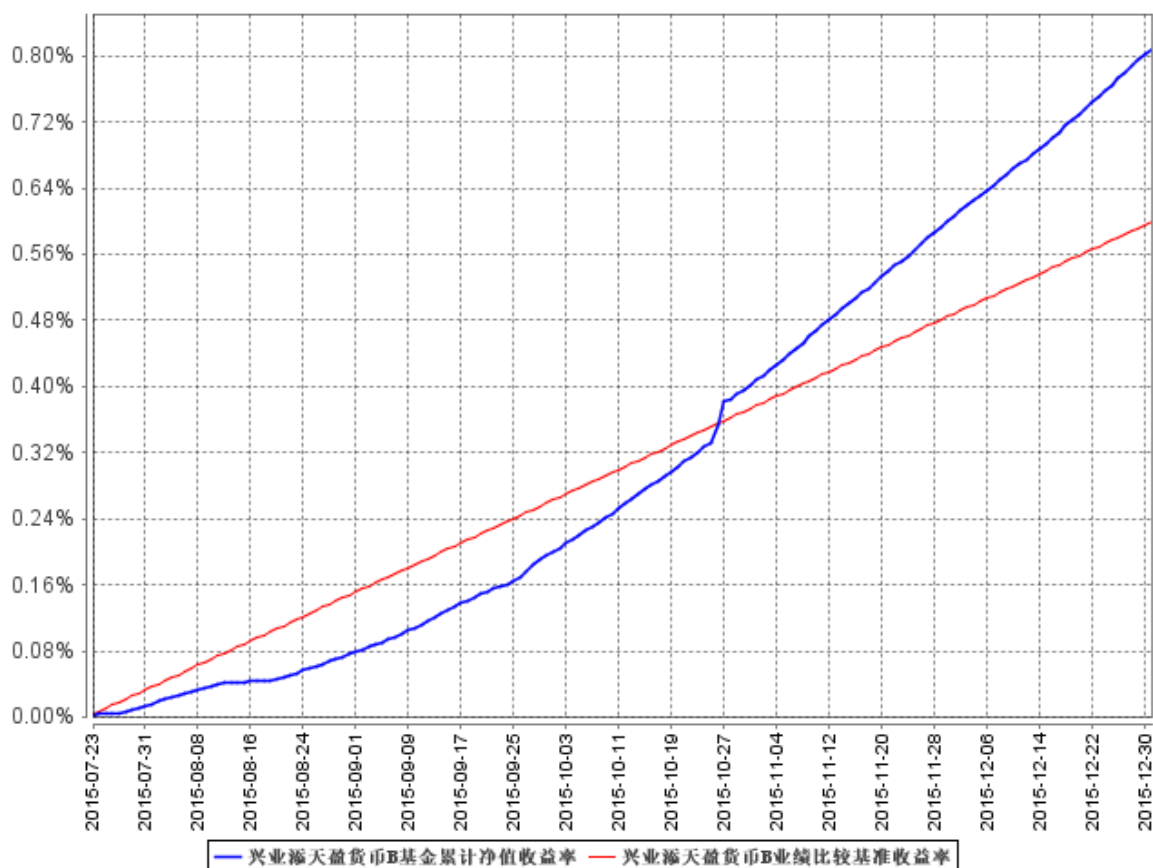
阶段	份额净值 收益率①	份额净值 收益率标 准差②	业绩比较 基准收益 率③	业绩比较基 准收益率标 准差④	①—③	②—④
过去三个月	0.6126%	0.0028%	0.3403%	0.0000%	0.2723%	0.0028%
自基金合同 生效起至今	0.8090%	0.0031%	0.5992%	0.0000%	0.2098%	0.0031%

3.2.2 自基金合同生效以来基金累计净值收益率变动及其与同期业绩比较基准收益率变动的比较

兴业添天盈货币A基金累计净值收益率与同期业绩比较基准收益率的历史走势对比图



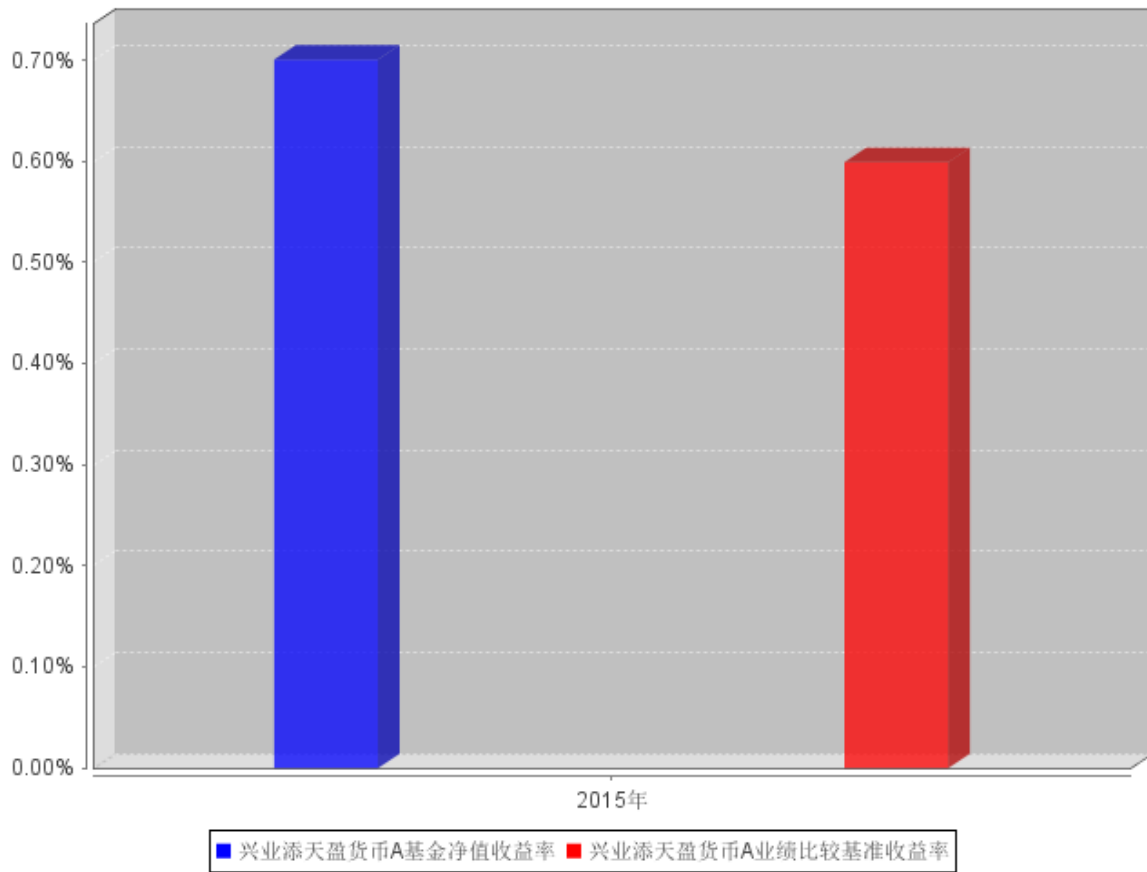
兴业添天盈货币B基金累计净值收益率与同期业绩比较基准收益率的历史走势对比图



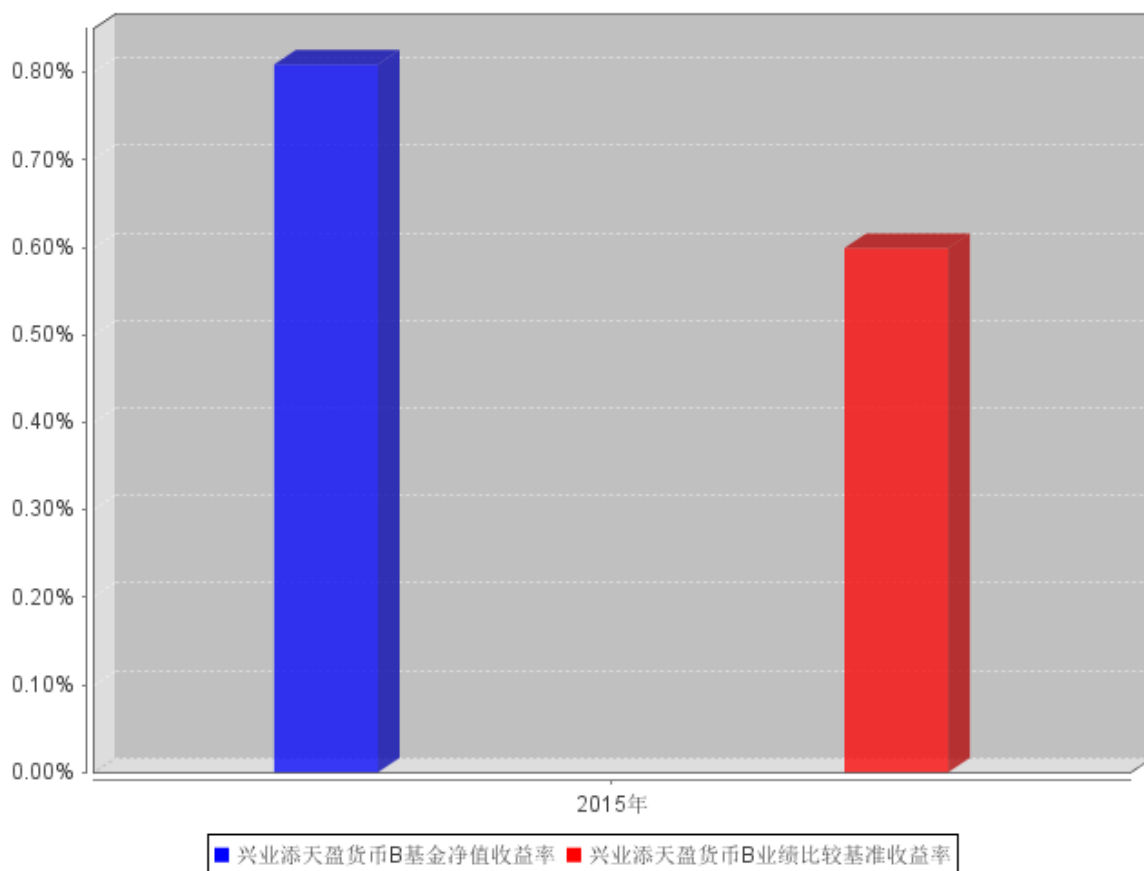
注：本基金于 2015 年 7 月 23 日成立，截至报告期末本基金成立未满一年。根据《兴业添天盈货币市场基金基金合同》规定，基金管理人应当自基金合同生效之日起 6 个月内使基金的投资组合比例符合基金合同的有关约定。截止本报告期末本基金仍处于建仓期。

3.2.3 自基金合同生效以来基金每年净值增长率及其与同期业绩比较基准收益率的比较

兴业添天盈货币A自基金合同生效以来基金每年净值收益率及其与同期业绩比较基准收益率的对比图



兴业添天盈货币B自基金合同生效以来基金每年净值收益率及其与同期业绩比较基准收益率的对比图



注：合同生效当年按实际存续期计算，不按整个自然年度进行折算。

3.3 过去三年基金的利润分配情况

单位：人民币元

兴业添天盈货币 A					
年度	已按再投资形式 转实收基金	直接通过应付 赎回款转出金额	应付利润 本年变动	年度利润 分配合计	备注
2015	140.63	-	1.12	141.75	
合计	140.63	-	1.12	141.75	

单位：人民币元

兴业添天盈货币 B					
年度	已按再投资形式 转实收基金	直接通过应付 赎回款转出金额	应付利润 本年变动	年度利润 分配合计	备注
2015	25,286,247.03	-	707,801.29	25,994,048.32	
合计	25,286,247.03	-	707,801.29	25,994,048.32	

§ 4 管理人报告

4.1 基金管理人及基金经理情况

4.1.1 基金管理人及其管理基金的经验

2013 年 3 月，兴业基金管理有限公司获中国证监会批复。兴业基金由兴业银行股份有限公司和中海集团投资有限公司共同出资设立，公司注册资本 5 亿元人民币，注册地福建省福州市。兴业基金的业务范围包括基金募集、基金销售、特定客户资产管理、资产管理和中国证监会许可的其他业务。截至 2015 年 12 月 31 日，兴业基金管理了兴业定期开放债券型证券投资基金、兴业货币市场证券投资基金、兴业多策略灵活配置混合型发起式证券投资基金、兴业年年利定期开放债券型证券投资基金、兴业聚利灵活配置混合型证券投资基金、兴业聚优灵活配置混合型证券投资基金、兴业收益增强债券型证券投资基金、兴业稳固收益两年理财债券型证券投资基金、兴业稳固收益一年理财债券型证券投资基金、兴业添利债券型证券投资基金、兴业聚惠灵活配置混合型证券投资基金、兴业添天盈货币市场基金、兴业国企改革灵活配置混合型证券投资基金、兴业鑫天盈货币市场基金、兴业丰利债券型证券投资基金。

4.1.2 基金经理（或基金经理小组）及基金经理助理简介

姓名	职务	任本基金的基金经理（助理）期限		证券从业年限	说明
		任职日期	离任日期		
徐莹	本基金基金经理，套利与量化投资部综合套利总监	2015 年 7 月 23 日	-	7	中国籍，硕士学位，CFA，具有证券投资基金从业资格。2008 年至 2012 年在兴业银行股份有限公司总行资金营运中心从事债券投资，2012 年至 2013 年在兴业银行

					<p>股份有限公司总行资产管理部负责组合投资管理。2013年6月加入兴业基金管理有限公司。2014年3月13日至2015年7月24日担任兴业定开债券基金基金经理，2015年2月12日起担任兴业年年利定开债券基金基金经理，2015年6月10日起担任兴业稳固收益一年理财债券型证券投资基金基金经理，2015年6月10日起担任兴业稳固收益两年理财债券投资基金基金经理，2015年7月6日起担任兴业添利债券型证</p>
--	--	--	--	--	---

					券投资基金基金经理，2015年7月23日起担任兴业添天盈货币市场基金基金经理，2015年11月2日起担任兴业鑫天盈货币市场基金基金经理，2015年12月28日起担任兴业丰利债券型证券投资基金基金经理。
杨逸君	本基金的基金经理	2015年11月9日	-	5	杨逸君，硕士学位，金融风险管理师（FRM）。2010年7月至2013年6月，在海富通基金管理有限公司主要从事基金产品及证券市场研究分析工作；2013年6月至2014年5月在建信基金管理有限公司主要

				<p>从事基金产品及量化投资相关的研究分析工作；2014年5月加入兴业基金管理有限公司，2015年6月起担任兴业稳固收益一年理财债券型证券投资基金、兴业稳固收益两年理财债券型证券投资基金、兴业添利债券型证券投资基金和兴业添天盈货币市场基金的基金经理助理。2015年11月9日起担任兴业稳固收益一年理财债券型证券投资基金、兴业稳固收益两年理财债券型证券投资基金、兴业添利债券型证</p>
--	--	--	--	--

					券投资基金和兴业添天盈货币市场基金的基金经理。
--	--	--	--	--	-------------------------

注：1、对基金的首任基金经理，其“任职日期”为基金合同生效日，“离职日期”为根据公司决定确定的解聘日期，除首任基金经理外，“任职日期”和“离任日期”分别指根据公司决定确定的聘任日期和解聘日期；

2、证券从业的含义遵从行业协会《证券业从业人员资格管理办法》的相关规定。

4.2 管理人对报告期内本基金运作合规守信情况的说明

本报告期内，本基金管理人严格遵守《证券投资基金法》等有关法律法规及基金合同、基金招募说明书等有关基金法律文件的规定，本着诚实信用、勤勉尽责的原则管理和运用基金资产，在控制风险的前提下，为基金份额持有人谋求最大利益。在本报告期内，基金运作合法合规，无损害基金份额持有人利益的行为。

4.3 管理人对报告期内公平交易情况的专项说明

4.3.1 公平交易制度和控制方法

本基金管理人通过事前识别、事中控制、事后检查三个步骤来保证公平交易。事前识别的任务是制定制度和业务流程、设置系统控制项以强制执行公平交易和防范反向交易；事中控制的工作是确保公司授权、研究、投资、交易等行为控制在事前设定的范围之内，各项业务操作根据制度和业务流程进行；事后检查公司投资行为与事前设定的流程、限额等有无偏差，编制投资组合公平交易报告，分析事中控制的效果。

4.3.2 公平交易制度的执行情况

报告期内，本基金管理人严格执行《证券投资基金管理公司公平交易制度指导意见》，完善相应制度和流程，通过系统和人工等方式在各环节严格控制交易公平执行，公平对待旗下管理的基金和投资组合。

4.3.3 异常交易行为的专项说明

报告期内未发现本基金存在异常交易行为。

4.4 管理人对报告期内基金的投资策略和业绩表现的说明

4.4.1 报告期内基金投资策略和运作分析

2015 年下半年以来，经济增长总体偏弱，PMI 位于历史低位震荡，房地产成交和价格继续稳定于高位，但仍处于去库存阶段，周期类行业需求萎靡，整体下行压力较大。在总需求偏弱的背景下，企业投资意愿受制约，以原油价格为代表的大宗商品价格、金属价格震荡走低，工业品价格继续下跌。全球方面，美国加息的干扰和新兴市场国家汇率的贬值对投资者的风险偏好形成较大的负面影响。整体而言，融资需求的低迷和风险偏好的下降是债券市场收益率下行的主要因素。

报告期内，为确保组合流动性，维持基金回购、存款等货币市场工具的配置比例，同时增持资质优良的短期融资券比例及资产支持证券，适当拉长投资期限，力争在保证流动性的前提下提高组合收益。

4.4.2 报告期内基金的业绩表现

报告期内，本基金 A 类份额净值收益率为 0.7007%，同期业绩比较基准收益率为 0.5992%，本基金 B 类份额净值收益率为 0.8090%，同期业绩比较基准收益率为 0.5992%。

4.5 管理人对宏观经济、证券市场及行业走势的简要展望

展望 2016 年，随着经济潜在增速的下降，债券市场收益率长期下行的趋势没有改变，低利率和低资本回报率正在成为一种常态。在全球供需不平衡、美元强势背景下，全球经济需求偏弱，大宗商品持续低迷，工业通缩压力将持续，货币政策保持相对宽松。债券市场收益率水平和信用利差均处于低位。在股市、汇市继续大幅波动情况下，风险偏好或进一步下行，债市需求或维持。基于上述原因，2016 年本组合将密切关注流动性变化和政策调整，在保持组合良好的流动性的前提下，加大银行存款投资力度，增持部分金融债和短期融资券，并适当拉长投资期限，提高投资收益，做到流动性、安全性和收益性的有机统一，为基金持有人提供稳定的收益回报。

4.6 管理人内部有关本基金的监察稽核工作情况

报告期内，本基金管理人从合法经营、规范运作、勤勉尽责、保障基金持有人利益出发，严守合规底线、完善内部控制，2015 年度主要从如下几个方面落实风险控制、强化监察稽核职能：

1、梳理完善公司内控制度及业务流程：报告期内组织各部门对公司制度体系进行全面梳理、整合，规范公司业务运作和经营管理，全面建立内部控制标准与要求。

2、加强业务合规审核控制：通过对各类新产品的实现方案、相关协议、法律文件、流程、投资限制等进行审核评估并提供合规咨询等业务支持，确保业务创新的合规实施。

3、全面实施投资监督和风险监测：通过事前、事中、事后三个阶段进行投资风险监控，事前通过编制投资合规风控卡、设置恒生系统合规阈值等方式明确法规、合同及内控要求；事中结合系统与人工控制方式，每日监控投资交易过程并及时提示投资异常情况；事后定期对公募产品的合规运作、投资业绩等进行评估、分析，确保公司各产品合规运作、风险可控。

4、开展各项稽核审计工作：除应监管要求开展定期稽核、特定人员离任审计并及时向监管报送工作报告外，还就重点业务领域组织开展常规、专项审计，对产品运作、业务开展合规性及内控完善性进行审查及整改跟踪，促进公司内控制度执行有效，内控水平不断提升。

5、加强员工行为合规管理：公司按照法规要求组织全体员工开展投资申报、定期检查信息管制要求落实情况，并通过组织合规培训和学习以及发送法规解读、违规案例、合规宣传手册等多种形式开展合规教育。在加强员工培训教育的同时加强违规问责力度，惩防并举，促进合规文化建设。

报告期内，本基金管理人所管理的基金整体运作合法合规。本基金管理人将继续本着诚实信用、勤勉尽责的原则，坚持风险控制为核心，确保管理基金的合规、安全运作。

4.7 管理人对报告期内基金估值程序等事项的说明

1、估值政策及重大变化

无。

2、估值政策重大变化对基金资产净值及当期损益的影响

无。

3、有关参与估值流程各方及人员的职责分工、专业胜任能力和相关工作经历的描述

(1) 公司方面

估值委员会设主任委员一名，由分管运营的公司领导担任；委员若干名，由基金运营部、风险管理总部、研究部、投资管理总部（视会议议题内容选择相关投资方向部门）部门负责人或其指定人员组成。

估值委员会主要工作职责如下：制定合理、公允的估值方法；对估值方法进行讨论并作出评价，在发生了影响估值公允性及合理性的情况后及时修订估值方法，以保证其持续适用；评价现有估值方法对新投资策略或新投资品种的适用性，对新投资策略或新投资品种采用的估值方法作出决定；讨论、决定其他与估值相关的重大问题。

(2) 托管银行

托管银行根据法律法规要求履行估值及净值计算的复核责任，并且认真核查公司采用的估值

政策和程序。

(3) 会计师事务所

对相关估值模型、假设及参数的适当性出具审核意见和报告。

4、参与估值流程各方之间存在的任何重大利益冲突

参与估值流程各方之间无任何重大利益冲突。

5、已签约的任何定价服务的性质与程度等信息

无。

4.8 管理人对报告期内基金利润分配情况的说明

本基金根据每日基金收益情况，以每万份基金已实现收益为基准，为投资人每日计算当日收益并分配，按日进行支付。报告期内本基金向 A 级份额持有人分配利润 141.75 元，向 B 级份额持有人分配利润 25,994,048.32 元。

4.9 报告期内管理人对本基金持有人数或基金资产净值预警情形的说明

本报告期内，本基金不存在连续二十个工作日基金份额持有人数量不满二百人或者基金资产净值低于五千万的情形。

§ 5 托管人报告

5.1 报告期内本基金托管人遵规守信情况声明

2015 年度，基金托管人在兴业添天盈货币市场基金的托管过程中，严格遵守了《证券投资基金法》及其他有关法律法规、基金合同、托管协议，尽职尽责地履行了托管人应尽的义务，不存在任何损害基金持有人利益的行为。

5.2 托管人对报告期内本基金投资运作遵规守信、净值计算、利润分配等情况的说明

2015 年度，兴业基金管理有限公司在兴业添天盈货币市场基金投资运作、基金资产净值的计算、基金份额申购赎回价格的计算、基金费用开支等问题上，托管人未发现损害基金持有人利益的行为。

本基金本报告期内向 A 级份额持有人分配利润：141.75 元，向 B 级份额持有人分配利润：25,994,048.32 元。

5.3 托管人对本年度报告中财务信息等内容的真实、准确和完整发表意见

2015 年度，由兴业基金管理有限公司编制并经托管人复核审查的有兴业添天盈货币市场基金的年度报告中财务指标、净值表现、收益分配情况、财务会计报告相关内容、投资组合报告等内

容真实、准确、完整。

§ 6 审计报告

6.1 审计报告基本信息

财务报表是否经过审计	是
审计意见类型	标准无保留意见
审计报告编号	德师报(审)字(16)第 P0819 号

6.2 审计报告的基本内容

审计报告标题	审计报告
审计报告收件人	兴业添天盈货币市场基金全体持有人
引言段	我们审计了后附的兴业添天盈货币市场基金(以下简称“兴业添天盈”)的财务报表,包括 2015 年 12 月 31 日的资产负债表,2015 年 7 月 23 日(基金合同生效日)至 2015 年 12 月 31 日止期间的利润表、所有者权益(基金净值)变动表以及财务报表附注。
管理层对财务报表的责任段	编制和公允列报财务报表是兴业添天盈的基金管理人兴业基金管理有限公司管理层的责任,这种责任包括:(1)按照企业会计准则和中国证券监督管理委员会发布的关于基金行业实务操作的有关规定编制财务报表,并使其实现公允反映;(2)设计、执行和维护必要的内部控制,以使财务报表不存在由于舞弊或错误而导致的重大错报。
注册会计师的责任段	<p>我们的责任是在执行审计工作的基础上对财务报表发表审计意见。我们按照中国注册会计师审计准则的规定执行了审计工作。中国注册会计师审计准则要求我们遵守中国注册会计师职业道德守则,计划和执行审计工作以对财务报表是否存在重大错报获取合理保证。</p> <p>审计工作涉及实施审计程序,以获取有关财务报表金额和披露的审计证据。选择的审计程序取决于注册会计师的判断,包括对由于舞弊或错误导致的财务报表重大错报风险的评估。在进行风险评估时,注册会计师考虑与财务报表编制和公允列报相关的内部控制,以设计恰当的审计程序,但目的并非对内部控制的有效性发表意见。审计工作还包括评价管理层选用会计政策的恰当性和作出会计估计的合理性,以及评价财务报表的总体列报。</p> <p>我们相信,我们获取的审计证据是充分、适当的,为发表审计意见提供了基础。</p>
审计意见段	我们认为,兴业添天盈的财务报表在所有重大方面按照企业会计准则和中国证券监督管理委员会发布的关于基金行业实务操作的有关规定编制,公允反映了兴业添天盈 2015 年 12 月 31 日的财务状况以及 2015 年 7 月 23 日(基金合同生效日)

	至 2015 年 12 月 31 日止期间的经营成果和基金净值变动情况。	
注册会计师的姓名	陶坚	吴凌志
会计师事务所的名称	德勤华永会计师事务所(特殊普通合伙)	
会计师事务所的地址	中国·上海	
审计报告日期	2016 年 3 月 23 日	

§ 7 年度财务报表

7.1 资产负债表

会计主体：兴业添天盈货币市场基金

报告截止日：2015 年 12 月 31 日

单位：人民币元

资产	附注号	本期末 2015 年 12 月 31 日
资产：		
银行存款	7.4.7.1	6,630,002,115.78
结算备付金		574,310,000.00
存出保证金		-
交易性金融资产	7.4.7.2	1,715,358,103.50
其中：股票投资		-
基金投资		-
债券投资		1,200,814,345.34
资产支持证券投资		514,543,758.16
贵金属投资		-
衍生金融资产	7.4.7.3	-
买入返售金融资产	7.4.7.4	1,080,002,620.00
应收证券清算款		-
应收利息	7.4.7.5	28,570,066.25
应收股利		-
应收申购款		-
递延所得税资产		-
其他资产	7.4.7.6	-
资产总计		10,028,242,905.53
负债和所有者权益	附注号	本期末 2015 年 12 月 31 日
负债：		
短期借款		-
交易性金融负债		-
衍生金融负债	7.4.7.3	-

卖出回购金融资产款		-
应付证券清算款		-
应付赎回款		-
应付管理人报酬		1,650,194.17
应付托管费		305,591.51
应付销售服务费		61,121.91
应付交易费用	7.4.7.7	14,408.60
应交税费		-
应付利息		-
应付利润		707,802.41
递延所得税负债		-
其他负债	7.4.7.8	200,000.00
负债合计		2,939,118.60
所有者权益：		
实收基金	7.4.7.9	10,025,303,786.93
未分配利润	7.4.7.10	-
所有者权益合计		10,025,303,786.93
负债和所有者权益总计		10,028,242,905.53

注：报告截止日 2015 年 12 月 31 日，基金份额净值 1.00 元，基金份额总额 10,025,303,786.93 份，其中 A 类基金份额 17,539.90 份，B 类基金份额 10,025,286,247.03 份。

2、本基金合同于 2015 年 7 月 23 日生效，本期数据按实际存续期计算，无上年度可比期间数据。

7.2 利润表

会计主体：兴业添天盈货币市场基金

本报告期：2015 年 7 月 23 日(基金合同生效日)至 2015 年 12 月 31 日

单位：人民币元

项 目	附注号	本期 2015 年 7 月 23 日(基金合同生效 日)至 2015 年 12 月 31 日
一、收入		29,710,595.54
1.利息收入		29,383,377.85
其中：存款利息收入	7.4.7.11	17,438,569.30
债券利息收入		5,794,857.72
资产支持证券利息收入		-
买入返售金融资产收入		6,149,950.83
其他利息收入		-
2.投资收益（损失以“-”填列）		327,217.69
其中：股票投资收益	7.4.7.12	-
基金投资收益		-
债券投资收益	7.4.7.13	348,131.99
资产支持证券投资收益	7.4.7.13.3	-20,914.30

贵金属投资收益		-
衍生工具收益	7.4.7.14	-
股利收益	7.4.7.15	-
3.公允价值变动收益（损失以“-”号填列）	7.4.7.16	-
4. 汇兑收益（损失以“-”号填列）		-
5.其他收入（损失以“-”号填列）	7.4.7.17	-
减：二、费用		3,716,405.47
1. 管理人报酬	7.4.10.2.1	2,869,178.22
2. 托管费	7.4.10.2.2	531,329.26
3. 销售服务费	7.4.10.2.3	106,287.99
4. 交易费用	7.4.7.18	-
5. 利息支出		-
其中：卖出回购金融资产支出		-
6. 其他费用	7.4.7.19	209,610.00
三、利润总额（亏损总额以“-”号填列）		25,994,190.07
减：所得税费用		-
四、净利润（净亏损以“-”号填列）		25,994,190.07

注：本基金合同于 2015 年 7 月 23 日生效，本期数据按实际存续期计算，无上年度可比期间数据。

7.3 所有者权益（基金净值）变动表

会计主体：兴业添天盈货币市场基金

本报告期：2015 年 7 月 23 日(基金合同生效日)至 2015 年 12 月 31 日

单位：人民币元

项目	本期 2015 年 7 月 23 日(基金合同生效日)至 2015 年 12 月 31 日		
	实收基金	未分配利润	所有者权益合计
一、期初所有者权益（基金净值）	200,021,402.26	-	200,021,402.26
二、本期经营活动产生的基金净值变动数（本期利润）	-	25,994,190.07	25,994,190.07
三、本期基金份额交易产生的基金净值变动数（净值减少以“-”号填列）	9,825,282,384.67	-	9,825,282,384.67
其中：1. 基金申购款	9,825,286,587.66	-	9,825,286,587.66
2. 基金赎回款	-4,202.99	-	-4,202.99
四、本期向基金份额持有人分配利润产生的基金净值变动（净值减少以“-”号填列）	-	-25,994,190.07	-25,994,190.07

五、期末所有者权益（基金净值）	10,025,303,786.93	-	10,025,303,786.93
-----------------	-------------------	---	-------------------

注：本基金合同于 2015 年 7 月 23 日生效，本期数据按实际存续期计算，无上年度可比期间数据。

报表附注为财务报表的组成部分。

本报告 7.1 至 7.4 财务报表由下列负责人签署：

<u>卓新章</u>	<u>黄文锋</u>	<u>莫艳鸿</u>
基金管理人负责人	主管会计工作负责人	会计机构负责人

7.4 报表附注

7.4.1 基金基本情况

兴业添天盈货币市场基金(以下简称“本基金”)系由基金管理人兴业基金管理有限公司依照《中华人民共和国证券投资基金法》、《兴业添天盈货币市场基金基金合同》及其他有关法律法规的规定，经中国证券监督管理委员会(以下简称“中国证监会”)以证监基金字[2015]1289 号文批准公开募集。本基金为契约型开放式基金，存续期限为不定期，首次设立募集基金份额为 200,021,402.26 份，经德勤华永会计师事务所(特殊普通合伙)验证，并出具了编号为德师报(验)字(15)第 1227 号验资报告。《兴业添天盈货币市场基金基金合同》(以下简称“基金合同”)于 2015 年 7 月 23 日正式生效。本基金的管理人为兴业基金管理有限公司，托管人为交通银行股份有限公司。

根据《中华人民共和国证券投资基金法》、基金合同及截至报告期末最新公告的《兴业添天盈货币市场基金招募说明书》的有关规定，本基金的投资范围为具有良好流动性的金融工具，包括：现金；通知存款；短期融资券（包括超级短期融资券）；1 年以内（含 1 年）的银行定期存款、大额存单；期限在 1 年以内（含 1 年）的债券回购；剩余期限在 397 天以内（含 397 天）的债券；剩余期限在 397 天以内（含 397 天）的资产支持证券；剩余期限在 397 天以内（含 397 天）的中期票据；期限在 1 年以内（含 1 年）的中央银行票据（以下简称“央行票据”）；中国证监会、中国人民银行认可的其它具有良好流动性的货币市场工具。如法律法规或监管机构以后允许货币市场基金投资的其他金融工具，基金管理人在履行适当程序后，可以将其纳入投资范围。本基金的业绩比较基准采用：七天通知存款利率(税后)。

7.4.2 会计报表的编制基础

本基金的财务报表按照财政部颁布的企业会计准则及相关规定(以下简称“企业会计准则”)以及中国证监会发布的关于基金行业实务操作的有关规定编制，同时在具体会计核算和信息披露方面也参考了中国证券投资基金业协会发布的若干基金行业实务操作。

7.4.3 遵循企业会计准则及其他有关规定的声明

本基金财务报表的编制符合企业会计准则和中国证监会发布的关于基金行业实务操作有关规定的要求，真实、完整地反映了本基金 2015 年 12 月 31 日的财务状况以及 2015 年 7 月 23 日(基金合同生效日)至 2015 年 12 月 31 日止期间的经营成果和基金净值变动情况。

7.4.4 重要会计政策和会计估计

7.4.4.1 会计年度

本基金的会计年度为公历年度，即每年 1 月 1 日起至 12 月 31 日止。本财务报表的实际编制期间为 2015 年 7 月 23 日(基金合同生效日)至 2015 年 12 月 31 日止期间。

7.4.4.2 记账本位币

本基金以人民币为记账本位币。

7.4.4.3 金融资产和金融负债的分类

1) 金融资产的分类

根据本基金的业务特点和风险管理要求，本基金将所持有的金融资产在初始确认时划分为以公允价值计量且其变动计入当期损益的金融资产和贷款及应收款项，暂无金融资产划分为可供出售金融资产或持有至到期投资。以公允价值计量且其变动计入当期损益的金融资产以交易性金融资产列示，包括债券投资、资产支持证券投资等。

本基金持有的各类应收款项、买入返售金融资产等在活跃市场中没有报价、回收金额固定或可确定的非衍生金融资产分类为贷款及应收款项。

2) 金融负债的分类

根据本基金的业务特点和风险管理要求，本基金将持有的金融负债在初始确认时划分为以公允价值计量且其变动计入当期损益的金融负债和其他金融负债。以公允价值计量且其变动计入当期损益的金融负债以交易性金融负债列示。

其他金融负债包括各类应付款项、卖出回购金融资产款等。

7.4.4.4 金融资产和金融负债的初始确认、后续计量和终止确认

1) 以公允价值计量且其变动计入当期损益的金融资产

-债券投资

买入银行间市场交易的债券于交易日确认为债券投资。债券投资成本于交易日按应付或实际

支付的全部价款(不含应收利息)入账, 相关交易费用计入债券投资的初始成本。

买入央行票据和零息债券等贴现债券, 债券投资成本于交易日按应付或实际支付的全部价款入账, 相关交易费用计入债券投资的初始成本。

卖出银行间市场交易的债券于交易日确认债券投资收益。卖出债券按移动加权平均法结转成本。

-资产支持证券投资

买入资产支持证券于交易日确认为资产支持证券投资。基金持有的资产支持证券视同债券, 购买时采用实际支付价款(包含交易费用)确定初始成本。

卖出资产支持证券于交易日确认资产支持证券投资收益。卖出资产支持证券按移动加权平均法结转成本。

2) 贷款及应收款

-买入返售金融资产

买入返售金融资产为本基金按照返售协议约定先买入再按固定价格返售证券等金融资产所融出的资金。

买入返售金融资产按交易日应支付或实际支付的全部价款入账, 相关交易费用计入初始成本。买入返售金融资产于返售日按账面余额结转。

3) 其他金融负债

-卖出回购金融资产款

卖出回购金融资产款为本基金按照回购协议先卖出再按固定价格买入票据、证券等金融资产所融入的资金。

卖出回购金融资产款于交易日按照应收或实际收到的金额入账, 相关交易费用计入初始成本。卖出回购金融资产款于回购日按账面余额结转。

7.4.4.5 金融资产和金融负债的估值原则

公允价值是指市场参与者在计量日发生的有序交易中, 出售一项资产所能收到或者转移一项负债所需支付的价格。本基金对以公允价值进行后续计量的金融资产与金融负债根据对计量整体具有重大意义的最低层次的输入值确定公允价值计量层次。第一层次输入值是在计量日能够取得的相同资产或负债在活跃市场上未经调整的报价; 第二层次输入值是除第一层次输入值外相关资产或负债直接或间接可观察的输入值; 第三层次输入值是相关资产或负债的不可观察输入值。本基金主要金融工具的估值方法如下:

本基金的债券投资等金融资产, 均以实际利率法计算的摊余成本估算公允价值。在本基金存

续期间，基金管理人定期计算本基金投资组合摊余成本与其他可参考公允价值指标之间的偏离程度，并定期测试其他可参考公允价值指标确定方法的有效性。投资组合的摊余成本与其他可参考公允价值指标产生重大偏离的，按其他公允价值指标或中国证监会允许的方法对组合的账面价值进行调整。如基金份额净值恢复至 1 元，恢复使用摊余成本估算公允价值。

如有确凿证据表明按上述方法不能客观反映交易性金融工具的公允价值，基金管理人将根据具体情况与基金托管人商定后确定最能反映公允价值的价格。

7.4.4.6 金融资产和金融负债的抵销

当本基金具有抵销已确认金融资产和金融负债的法定权利，且目前可执行该种法定权利，同时本基金计划以净额结算或同时变现该金融资产和清偿该金融负债时，金融资产和金融负债以相互抵销后的金额在资产负债表内列示。除此以外，金融资产和金融负债在资产负债表内分别列示，不予相互抵销。

7.4.4.7 实收基金

实收基金为对外发行基金份额所对应的金额。每份基金份额面值为人民币 1.00 元。由于申购、赎回及分红再投资等引起的实收基金的变动分别于上述各交易确认日认列。上述申购和赎回分别包括基金转换所引起的转入基金的实收基金增加和转出基金的实收基金减少，以及因类别调整而引起的 A、B 类基金份额之间的转换所产生的实收基金变动。

7.4.4.8 损益平准金

不适用。

7.4.4.9 收入/(损失)的确认和计量

-利息收入

存款利息收入按存款的本金与适用利率逐日计提。

基金持有的附息债券、贴现券按摊余成本和实际利率计算确定利息收入。

资产支持证券利息收入在持有期内，按摊余成本和实际收益率计算确认利息收入。

买入返售金融资产收入按买入返售金融资产的摊余成本在返售期内以实际利率法逐日计提。

-投资收益

债券投资收益于交易日按卖出债券交易日的成交总额扣除应结转的债券投资成本与应收利息(若有)后的差额确认。

资产支持证券投资收益于交易日按卖出资产支持证券交易日的成交总额扣除应结转的资产支持证券摊余成本与应收利息(若有)后的差额确认。

7.4.4.10 费用的确认和计量

本基金的基金管理人报酬按前一日基金资产净值 0.27%的年费率逐日计提。

本基金的基金托管费按前一日基金资产净值 0.05%的年费率逐日计提。

本基金的 A 类基金份额销售服务费按前一日对应基金资产净值 0.25%的年费率逐日计提；B 类基金份额销售服务费按前一日对应基金资产净值 0.01%的年费率逐日计提。

卖出回购金融资产支出按卖出回购金融资产款的摊余成本在回购期内以实际利率逐日计提。

7.4.4.11 基金的收益分配政策

1) 本基金同一类别内的每份基金份额享有同等分配权；

2) 本基金收益分配方式为红利再投资，免收再投资的费用；

3) “每日分配、按日支付”。本基金根据每日基金收益情况，以每万份基金已实现收益为基准，为投资人每日计算当日收益并分配，按日进行支付。投资人当日收益分配的计算保留到小数点后 2 位，小数点后第 3 位按去尾原则处理，因去尾形成的余额进行再次分配，直到分完为止；

4) 本基金根据每日收益情况，将当日收益全部分配，若当日已实现收益大于零时，为投资人记正收益；若当日已实现收益小于零时，为投资人记负收益；若当日已实现收益等于零时，当日投资人不记收益；

5) 本基金每日进行收益计算并分配时，每日收益支付方式只采用红利再投资(即红利转基金份额)方式，投资人可通过赎回基金份额获得现金收益；若投资人在当日收益支付时，其当日净收益大于零，则为投资人增加相应的基金份额，其当日净收益为零，则保持投资人基金份额不变，若当日净收益小于零，则缩减投资人基金份额；若投资人赎回基金份额时，其对应收益将立即结清；若收益为负值，则从投资人赎回基金款中扣除；

6) 当日申购的基金份额自下一个工作日起，享有基金的收益分配权益；当日赎回的基金份额自下一个工作日起，不享有基金的收益分配权益；

7) 在不违反法律法规、基金合同的约定以及对基金份额持有人利益无实质性不利影响的情况下，基金管理人可调整基金收益的分配原则和支付方式，不需召开基金份额持有人大会；

8) 法律法规或监管机构另有规定的从其规定。

7.4.4.12 分部报告

根据本基金的内部组织机构、管理要求及内部报告制度，本基金整体为一个报告分部，且向管理层报告时采用的会计政策及计量基础与编制财务报表时的会计政策与计量基础一致。

7.4.4.13 其他重要的会计政策和会计估计

-

7.4.5 会计政策和会计估计变更以及差错更正的说明

7.4.5.1 会计政策变更的说明

本基金在本报告期间无需说明的重大会计政策变更。

7.4.5.2 会计估计变更的说明

本基金在本报告期间无需说明的重大会计估计变更。

7.4.5.3 差错更正的说明

本基金在本报告期间无需说明的重大会计差错更正。

7.4.6 税项

根据财政部、国家税务总局财税[2002]128 号文《关于开放式证券投资基金有关税收问题的通知》、财税[2004]78 号文《关于证券投资基金税收政策的通知》、财税[2008]1 号《财政部、国家税务总局关于企业所得税若干优惠政策的通知》及其他相关税务法规和实务操作，主要税项列示如下：

- 1) 以发行基金方式募集资金，不属于营业税征收范围，不缴纳营业税。
- 2) 对证券投资基金从证券市场中取得的收入，包括买卖债券的差价收入，债券的利息收入及其他收入，暂不缴纳企业所得税。
- 3) 对基金取得的债券利息收入，由发行债券的企业在向基金支付上述收入时代扣代缴 20% 的个人所得税，暂不缴纳企业所得税。

7.4.7 重要财务报表项目的说明

7.4.7.1 银行存款

单位：人民币元

项目	本期末 2015 年 12 月 31 日
活期存款	2, 115. 78
定期存款	6, 630, 000, 000. 00
其中：存款期限 1-3 个月	2, 600, 000, 000. 00
存款期限 3 个月至 1 年	750, 000, 000. 00
存款期限 1 个月以内	3, 280, 000, 000. 00
其他存款	-
合计：	6, 630, 002, 115. 78

注：1、本报告期内本基金未发生定期存款提前支取的情况。

2、定期存款的存款期限指定期存款的票面存期。

7.4.7.2 交易性金融资产

单位：人民币元

项目		本期末 2015年12月31日			
		摊余成本	影子定价	偏离金额	偏离度
债券	交易所市场	-	-	-	-
	银行间市场	1,200,814,345.34	1,203,601,000.00	2,786,654.66	0.0278%
	合计	1,200,814,345.34	1,203,601,000.00	2,786,654.66	0.0278%

注：本基金本报告期末持有资产支持证券：摊余成本 514,543,758.16，影子定价 515,542,000.00，偏离金额 998,241.84，偏离度(%)0.0100。

7.4.7.3 衍生金融资产/负债

注：本基金本报告期末未持有衍生金融资产/负债。

7.4.7.4 买入返售金融资产

7.4.7.4.1 各项买入返售金融资产期末余额

单位：人民币元

项目	本期末 2015年12月31日	
	账面余额	其中：买断式逆回购
买入返售证券_银行间	1,080,002,620.00	-
买入返售证券_交易所	-	-
合计	1,080,002,620.00	-

7.4.7.4.2 期末买断式逆回购交易中取得的债券

注：本基金本报告期末无买断式逆回购交易取得的债券。

7.4.7.5 应收利息

单位：人民币元

项目	本期末 2015年12月31日
应收活期存款利息	1.01

应收定期存款利息	14,757,081.12
应收其他存款利息	-
应收结算备付金利息	280,931.40
应收债券利息	8,331,877.59
应收买入返售证券利息	3,713,629.38
应收申购款利息	-
应收黄金合约拆借孳息	-
其他	1,486,545.75
合计	28,570,066.25

7.4.7.6 其他资产

注：本基金本报告期末未持有其他资产。

7.4.7.7 应付交易费用

单位：人民币元

项目	本期末 2015年12月31日
交易所市场应付交易费用	-
银行间市场应付交易费用	14,408.60
合计	14,408.60

7.4.7.8 其他负债

单位：人民币元

项目	本期末 2015年12月31日
应付券商交易单元保证金	-
应付赎回费	-
预提审计费	50,000.00
预提信息披露费	150,000.00
合计	200,000.00

7.4.7.9 实收基金

金额单位：人民币元

兴业添天盈货币 A		
项目	本期 2015年7月23日(基金合同生效日)至2015年12月31日	
	基金份额(份)	账面金额
基金合同生效日	21,402.26	21,402.26

本期申购	340.63	340.63
本期赎回(以“-”号填列)	-4,202.99	-4,202.99
本期末	17,539.90	17,539.90

金额单位：人民币元

兴业添天盈货币 B		
项目	本期 2015年7月23日(基金合同生效日)至2015年12月31日	
	基金份额(份)	账面金额
基金合同生效日	200,000,000.00	200,000,000.00
本期申购	9,825,286,247.03	9,825,286,247.03
本期赎回(以“-”号填列)	-	-
本期末	10,025,286,247.03	10,025,286,247.03

注：1、申购含红利再投、转换入及分级份额调增份额；赎回含转换出及分级份额调减份额。

2、本基金合同于 2015 年 7 月 23 日生效。设立时募集的扣除认购费后的实收基金（本金）为人民币 200,021,401.13 元，折合 200,021,401.13 份基金份额。募集资金在募集期间产生的活期存款利息为人民币 1.13 元，折合 1.13 份基金份额。以上收到的实收基金（本息）共计人民币 200,021,402.26 元，折合 200,021,402.26 份基金份额。

7.4.7.10 未分配利润

单位：人民币元

兴业添天盈货币 A			
项目	已实现部分	未实现部分	未分配利润合计
基金合同生效日	-	-	-
本期利润	141.75	-	141.75
本期基金份额交易产生的变动数	-	-	-
其中：基金申购款	-	-	-
基金赎回款	-	-	-
本期已分配利润	-141.75	-	-141.75
本期末	-	-	-

单位：人民币元

兴业添天盈货币 B			
项目	已实现部分	未实现部分	未分配利润合计
基金合同生效日	-	-	-
本期利润	25,994,048.32	-	25,994,048.32
本期基金份额交易产生的变动数	-	-	-
其中：基金申购款	-	-	-

基金赎回款	-	-	-
本期已分配利润	-25,994,048.32	-	-25,994,048.32
本期末	-	-	-

7.4.7.11 存款利息收入

单位：人民币元

项目	本期 2015年7月23日(基金合同生效日)至2015年12月31日
活期存款利息收入	573,075.60
定期存款利息收入	16,397,970.01
其他存款利息收入	-
结算备付金利息收入	467,523.69
其他	-
合计	17,438,569.30

7.4.7.12 股票投资收益

7.4.7.12.1 股票投资收益——买卖股票差价收入

注：本基金本报告期内无股票投资收益。

7.4.7.13 债券投资收益

7.4.7.13.1 债券投资收益项目构成

单位：人民币元

项目	本期 2015年7月23日(基金合同生效日)至 2015年12月31日
债券投资收益——买卖债券（、债转股及债券到期兑付）差价收入	348,131.99
债券投资收益——赎回差价收入	-
债券投资收益——申购差价收入	-
合计	348,131.99

7.4.7.13.2 债券投资收益——买卖债券差价收入

单位：人民币元

项目	本期 2015年7月23日(基金合同生效日)至 2015年12月31日
卖出债券（、债转股及债券到期兑付）成交总额	186,888,429.39

减：卖出债券（、债转股及债券到期兑付）成本总额	185,794,044.29
减：应收利息总额	746,253.11
买卖债券差价收入	348,131.99

7.4.7.13.3 资产支持证券投资收益

单位：人民币元

项目	本期
	2015年7月23日(基金合同生效日)至2015年12月31日
卖出资产支持证券成交总额	94,235,869.00
减：卖出资产支持证券成本总额	92,972,574.30
减：应收利息总额	1,284,209.00
资产支持证券投资收益	-20,914.30

7.4.7.14 衍生工具收益

7.4.7.14.1 衍生工具收益——买卖权证差价收入

注：本基金本报告期内无衍生工具收入。

7.4.7.14.2 衍生工具收益 ——其他投资收益

7.4.7.15 股利收益

注：本基金本报告期内无股利收益。

7.4.7.16 公允价值变动收益

注：本基金本报告期内无公允价值变动收益。

7.4.7.17 其他收入

注：本基金本报告期内无其他收入。

7.4.7.18 交易费用

注：本基金本报告期内无交易费用。

7.4.7.19 其他费用

单位：人民币元

项目	本期 2015 年 7 月 23 日(基金合同生效日)至 2015 年 12 月 31 日
审计费用	50,000.00
信息披露费	150,000.00
银行间汇划费用	7,710.00
开户费	400.00
帐户维护费	1,500.00
合计	209,610.00

7.4.7.20 分部报告

根据本基金的内部组织机构、管理要求及内部报告制度，本基金整体为一个报告分部，且向管理层报告时采用的会计政策及计量基础与编制财务报表时的会计政策与计量基础一致。

7.4.8 或有事项、资产负债表日后事项的说明

7.4.8.1 或有事项

截至资产负债表日，本基金无需要说明的重大或有事项。

7.4.8.2 资产负债表日后事项

截至财务报表批准报出日，本基金无需要披露的资产负债表日后事项。

7.4.9 关联方关系

关联方名称	与本基金的关系
兴业基金管理有限公司(以下简称“兴业基金”)	基金管理人、基金销售机构、注册登记机构
交通银行股份有限公司(以下简称“交通银行”)	基金托管人、基金销售机构
兴业银行股份有限公司(以下简称“兴业银行”)	基金管理人的控股股东、基金销售机构
兴业财富资产管理有限公司(以下简称“兴业财富”)	基金管理人控制的公司
兴晟股权投资管理有限公司	基金管理人控制的公司

注：本报告期间存在控制关系或其他重大利害关系的关联方未发生变化；下述关联方交易均在正常业务范围内按一般商业条款订立。

7.4.10 本报告期及上年度可比期间的关联方交易

-

7.4.10.1 通过关联方交易单元进行的交易

7.4.10.1.1 股票交易

注：本基金本报告期末通过关联方交易单元进行股票交易。

7.4.10.1.2 权证交易

注：本基金本报告期末通过关联方交易单元进行权证交易。

7.4.10.1.3 应支付关联方的佣金

注：本基金本报告期无应支付关联方的佣金。

7.4.10.2 关联方报酬

7.4.10.2.1 基金管理费

单位：人民币元

项目	本期
	2015年7月23日(基金合同生效日)至2015年12月31日
当期发生的基金应支付的管理费	2,869,178.22
其中：支付销售机构的客户维护费	-

注：支付基金管理人的基金管理人报酬按前一日基金资产净值×0.27%的年费率计提，逐日累计至每月月底，按月支付。其计算公式为：

日基金管理人报酬=前一日基金资产净值×0.27%÷当年天数。

7.4.10.2.2 基金托管费

单位：人民币元

项目	本期	上年度可比期间
	2015年7月23日(基金合同生效日)至2015年12月31日	2014年1月1日至2014年12月31日
当期发生的基金应支付的托管费	531,329.26	-

注：支付基金托管人的基金托管费按前一日基金资产净值×0.05%的年费率计提，逐日累计至每月月底，按月支付。其计算公式为：

日基金托管费=前一日基金资产净值×0.05%÷当年天数。

7.4.10.2.3 销售服务费

单位：人民币元

获得销售服务费的各关联方名称	本期
	2015年7月23日(基金合同生效日)至2015年12月31日
	当期发生的基金应支付的销售服务费

	兴业添天盈货币 A	兴业添天盈货币 B	合计
兴业基金	23.04	106,259.61	106,282.65
合计	23.04	106,259.61	106,282.65

注：本基金实行销售服务费分级收费方式，分设 A、B 两类基金份额：A 类基金按前一日基金资产净值 0.25% 的年费率计提，B 类基金按前一日基金资产净值的 0.01% 的年费率计提，逐日累计至每月月底，按月支付给兴业基金，再交由兴业基金计算并支付给各基金销售机构。其计算公式为：

A 类基金日销售服务费=前一日 A 类基金份额对应的资产净值×0.25%÷当年天数；

B 类基金日销售服务费=前一日 B 类基金份额对应的资产净值×0.01%÷当年天数。

7.4.10.3 与关联方进行银行间同业市场的债券(含回购)交易

注：本基金本报告期间未发生与关联方进行银行间同业市场的债券(含回购)交易。

7.4.10.4 各关联方投资本基金的情况

7.4.10.4.1 报告期内基金管理人运用固有资金投资本基金的情况

注：本基金本报告期内基金管理人未运用固有资金投资本基金。

7.4.10.4.2 报告期末除基金管理人之外的其他关联方投资本基金的情况

注：本基金本报告期末除基金管理人之外的其他关联方未持有本基金。

7.4.10.5 由关联方保管的银行存款余额及当期产生的利息收入

单位：人民币元

关联方 名称	本期 2015 年 7 月 23 日(基金合同生效日)至 2015 年 12 月 31 日	
	期末余额	当期利息收入
交通银行	2,115.78	573,075.60

注：本基金的活期银行存款由基金托管人交通银行保管，按银行同业利率计息。

7.4.10.6 本基金在承销期内参与关联方承销证券的情况

注：本基金本报告期内未发生在承销期内参与关联方承销证券的情况。

7.4.10.7 其他关联交易事项的说明

本基金本报告期内无其他关联交易事项。

7.4.11 利润分配情况

7.4.11.1 利润分配情况——货币市场基金

金额单位：人民币元

兴业添天盈货币A

已按再投资形式转实收基金	直接通过应付赎回款转出金额	应付利润本年变动	本期利润分配合计	备注
140.63	-	1.12	141.75	-

兴业添天盈货币B

已按再投资形式转实收基金	直接通过应付赎回款转出金额	应付利润本年变动	本期利润分配合计	备注
25,286,247.03	-	707,801.29	25,994,048.32	-

7.4.12 期末（2015年12月31日）本基金持有的流通受限证券

7.4.12.1 因认购新发/增发证券而于期末持有的流通受限证券

注：本基金本报告期末未持有因认购新发/增发证券而流通受限的证券。

7.4.12.2 期末持有的暂时停牌等流通受限股票

注：本基金本报告期末未持有暂时停牌等流通受限股票。

7.4.12.3 期末债券正回购交易中作为抵押的债券

7.4.12.3.1 银行间市场债券正回购

本基金本报告期末无从事银行间债券正回购交易形成的卖出回购证券款余额。

7.4.12.3.2 交易所市场债券正回购

本基金本报告期末无从事交易所债券正回购交易形成的卖出回购证券款余额。

7.4.13 金融工具风险及管理

7.4.13.1 风险管理政策和组织架构

本基金投资范围是具有良好流动性的固定收益类金融工具及法律法规或中国证监会允许基金投资的其他金融工具，本基金不直接从二级市场买入股票或权证等权益类资产，也不参与一级市场新股的申购或增发，属于证券投资基金中较低风险的基金品种。本基金在日常经营活动中面临的与这些金融工具相关的风险主要包括信用风险、流动性风险及市场风险。本基金的基金管理人从事风险管理的主要目标是在有效控制上述风险的前提下，通过对影响市场各类要素的分析以及投资组合的积极主动管理，力争获得超过业绩比较基准的长期稳定收益。

本基金的基金管理人按照“自上而下与自下而上相结合，全面管理、专业分工”的思路，将风险控制嵌入到全公司的组织架构中，对风险实行多层次、多角度、全方位的管理。本基金管理人建立的风险管理体系由三个风险防范等级构成：

一级风险防范是指在公司董事会层面对公司的风险进行的预防和控制。董事会下设审计与风险管理委员会，负责公司审计风险的控制、管理、监督和评价；负责对公司经营的合法、合规性进行监控和检查，对经营活动进行审计。

二级风险防范是指在公司风险控制委员会，投资决策委员会和风险管理总部层次对公司风险进行的预防和控制。经理层下设风险控制委员会，对公司在经营管理和基金运作中的风险进行全面的分析、评估，制定相应的风险控制制度并监督制度的执行，全面、及时、有效地防范公司经营过程中可能面临的各种风险。

三级风险防范是公司各部门对自身业务工作中的风险进行的自我检查和控制。公司各部门根据经营计划、业务规则及本部门具体情况制定本部门的工作流程及风险控制措施。

本基金的基金管理人对于金融工具的风险管理方法主要是通过定性和定量分析方法去估算各种风险产生的可能损失。从定性分析判断风险损失的严重程度和出现同类风险损失的频度，从定量分析建立风险量化指标、模型，确定风险损失的限度和相应置信程度，及时可靠地对各种风险进行监督、检查和评估，并通过相应决策，将风险控制在可承受的范围内。

7.4.13.2 信用风险

信用风险又称违约风险，是指借款人、证券发行人或交易对方因各种原因，不愿或无力履行合同条件而构成违约，导致基金资产损失和收益变化的风险。

本基金的基金管理人建立了较完善的信用风险管理流程，通过对信用债券发行人基本面的深入调研分析，结合流动性、信用利差、信用评级、违约风险等的综合评估结果，选取具有价格优势和套利机会的优质信用债券产品进行投资。

本基金的银行存款均存放于信用良好的银行，申购交易均通过具有基金销售资格的金融机构进行。基金在进行银行间同业市场交易前均对交易对手进行信用评估，以控制相应的信用风险。本基金均投资于具有良好信用等级的证券，投资于一家公司发行的证券市值不超过基金资产净值的 10%，且本基金与由本基金的基金管理人管理的其他基金共同持有一家公司的证券不得超过该证券的 10%。最后，本基金在交易所进行的交易均以中国证券登记结算有限责任公司为交易对手完成证券交收和款项清算，因此违约风险发生的可能性很小。

根据本基金的信用风险控制要求，本基金投资的短期融资券的信用评级，不低于以下标准：

- 1) 国内信用评级机构评定的 A-1 级或相当于 A-1 级的短期信用级别；
- 2) 根据有关规定予以豁免信用评级的短期融资券，其发行人最近三年的信用评级和跟踪评级应具备下列条件之一：

- A. 国内信用评级机构评定的 AAA 级或相当于 AAA 级的长期信用级别；

B. 国际信用评级机构评定的低于中国主权评级一个级别的信用级别（例如，若中国主权评级为 A-级，则低于中国主权评级一个级别的为 BBB+级）。

同一发行人同时具有国内信用评级和国际信用评级的，以国内信用级别为准。

7.4.13.2.1 按短期信用评级列示的债券投资

单位：人民币元

短期信用评级	本期末 2015 年 12 月 31 日
A-1	90,087,518.17
A-1 以下	-
未评级	1,110,726,827.17
合计	1,200,814,345.34

注：上表中未评级债券为超级短期融资券。

7.4.13.2.2 按长期信用评级列示的债券投资

单位：人民币元

长期信用评级	本期末 2015 年 12 月 31 日
AAA	514,543,758.16
AAA 以下	-
未评级	-
合计	514,543,758.16

注：1. 上述评级包括债券投资及资产支持证券投资，其中资产支持证券采用债项评级。

2. 未评级的债券均为国债、央行票据及政策性金融债。

7.4.13.3 流动性风险

流动性风险是指没有足够资金以满足到期债务支付的风险。本基金流动性风险来源于开放式基金每日兑付赎回资金的流动性风险，以及因部分投资品种交易不活跃而出现的变现风险和因投资集中而无法在市场出现剧烈波动的情况下以合理价格变现投资的风险。本基金所持大部分交易性金融资产在银行间同业市场交易，本基金未持有重大流动性风险的投资品种。

本基金投资组合的平均剩余期限，在每个交易日均不得超过 180 天。本基金保留的现金以及投资于一年期以内的政府债券的比例合计不低于基金资产净值的 5%。此外，针对兑付赎回资金的流动性风险，本基金管理人在基金合同约定巨额赎回条款，设计了非常情况下赎回资金的处理模式，控制因开放模式带来的流动性风险，有效保障基金持有人利益。同时，本基金在需要时刻通过卖出回购金融资产方式融入短期资金，以缓解流动性风险。

7.4.13.4 市场风险

市场风险是指基金所持金融工具的公允价值或未来现金流量因所处市场各类价格因素的变动而发生波动的风险，包括利率风险、外汇风险和其他价格风险。

7.4.13.4.1 利率风险

利率风险是指基金的财务状况和现金流量受市场利率变动而发生波动的风险。本基金主要投资于银行间市场交易的固定收益品种，以摊余成本计价，并通过“影子定价”机制使按摊余成本确认的基金资产净值能近似反映基金资产的公允价值，因此本基金的运作仍然存在相应的利率风险。本基金管理人定期对本基金面临的利率敏感度缺口进行监控。

7.4.13.4.1.1 利率风险敞口

单位：人民币元

本期末 2015年12月31 日	1年以内	1-5年	5年以上	不计息	合计
资产					
银行存款	6,630,002,115.78	-	-	-	6,630,002,115.78
结算备付金	574,310,000.00	-	-	-	574,310,000.00
交易性金融资产	1,715,358,103.50	-	-	-	1,715,358,103.50
买入返售金融资产	1,080,002,620.00	-	-	-	1,080,002,620.00
应收利息	-	-	-	28,570,066.25	28,570,066.25
其他资产	-	-	-	-	-
资产总计	9,999,672,839.28	-	-	28,570,066.25	10,028,242,905.53
负债					
应付管理人报酬	-	-	-	1,650,194.17	1,650,194.17
应付托管费	-	-	-	305,591.51	305,591.51
应付销售服务费	-	-	-	61,121.91	61,121.91
应付交易费用	-	-	-	14,408.60	14,408.60
应付利润	-	-	-	707,802.41	707,802.41
其他负债	-	-	-	200,000.00	200,000.00
负债总计	-	-	-	2,939,118.60	2,939,118.60
利率敏感度缺口	9,999,672,839.28	-	-	-25,630,947.65	10,025,303,786.93

注：1. 表中所示为本基金资产及负债的公允价值，并按照合同约定的利率重新定价日或到期日孰

早者予以分类。

2. 基金成立于 2015 年 7 月 23 日，无上年度数据。

7.4.13.4.1.2 利率风险的敏感性分析

假设	除市场利率以外的其他市场变量保持不变	
	假设所有期限的利率保持同方向同幅度的变化	
分析	相关风险变量的变动	对资产负债表日基金资产净值的 影响金额（单位：人民币元） 本期末（2015 年 12 月 31 日）
	市场利率上升 25 个基点	-1,754,497.14
	市场利率下降 25 个基点	1,759,308.43

7.4.13.4.2 外汇风险

本基金的所有资产及负债以人民币计价，因此无外汇风险。

7.4.13.4.3 其他价格风险

其他价格风险是指金融工具的公允价值受市场利率和外汇汇率以外的市场价格因素变动发生波动的风险。该风险可能与特定投资品种相关，也有可能与整体投资组合相关。对本基金而言，其他价格风险表现在当投资组合的公允价值受市场利率和外汇汇率以外的市场价格因素的变动导致与其摊余成本发生重大差异时对损益的影响。本基金管理人通过加强投资组合管理、优化品种配置、每日跟踪偏离程度等方法对其他价格风险进行管理。

截止 2015 年 12 月 31 日，本基金投资组合的摊余成本与可参考公允价值的偏离程度绝对值占摊余成本法确定的基金资产净值的比例为 0.0378%，故不存在重大其他价格风险。

7.4.14 有助于理解和分析会计报表需要说明的其他事项

(1) 公允价值

(a) 不以公允价值计量的金融工具

不以公允价值计量的金融资产和负债主要包括应收款项和其他金融负债，其账面价值与公允价值相若。

(b) 以公允价值计量的金融工具

(i) 各层次金融工具公允价值

于 2015 年 12 月 31 日，本基金持有的以公允价值计量的金融工具中属于第二层次的余额为人

人民币 1,715,358,103.50 元，无属于第一层次和第三层次的余额。

(ii) 公允价值所属层次间的重大变动

对于本基金投资的证券，若出现重大事项停牌、交易不活跃(包括涨跌停时的交易不活跃)、或属于非公开发行等情况，

本基金分别于停牌日至交易恢复活跃日期间、交易不活跃期间及限售期间根据估值调整中采用的不可观察输入值对于公允价值的影响程度，确定相关证券公允价值应属第二层次或第三层次。

(iii) 第三层次公允价值余额和本期变动金额

无。

(2) 除公允价值外，截至资产负债表日本基金无需要说明的其他重要事项。

§ 8 投资组合报告

8.1 期末基金资产组合情况

金额单位：人民币元

序号	项目	金额	占基金总资产的比例 (%)
1	固定收益投资	1,715,358,103.50	17.11
	其中：债券	1,200,814,345.34	11.97
	资产支持证券	514,543,758.16	5.13
2	买入返售金融资产	1,080,002,620.00	10.77
	其中：买断式回购的买入返售金融资产	-	-
3	银行存款和结算备付金合计	7,204,312,115.78	71.84
4	其他各项资产	28,570,066.25	0.28
5	合计	10,028,242,905.53	100.00

8.2 债券回购融资情况

金额单位：人民币元

序号	项目	占基金资产净值的比例 (%)	
1	报告期内债券回购融资余额	0.00	
	其中：买断式回购融资	0.00	
序号	项目	金额	占基金资产净值的比例 (%)

2	报告期末债券回购融资余额	-	-
	其中：买断式回购融资	-	-

注：报告期内债券回购融资余额占基金资产净值的比例为报告期内每个交易日融资余额占资产净值比例的简单平均值。

债券正回购的资金余额超过基金资产净值的 20% 的说明

注：在本报告期内本货币市场基金债券正回购的资金余额未超过资产净值的 20%。

8.3 基金投资组合平均剩余期限

8.3.1 投资组合平均剩余期限基本情况

项目	天数
报告期末投资组合平均剩余期限	65
报告期内投资组合平均剩余期限最高值	110
报告期内投资组合平均剩余期限最低值	0

报告期内投资组合平均剩余期限超过 180 天情况说明

注：在本报告期内本货币市场基金投资组合平均剩余期限未超过 180 天。

8.3.2 期末投资组合平均剩余期限分布比例

序号	平均剩余期限	各期限资产占基金资产净值的比例 (%)	各期限负债占基金资产净值的比例 (%)
1	30 天以内	47.12	-
	其中：剩余存续期超过 397 天的浮动利率债	-	-
2	30 天(含)—60 天	6.28	-
	其中：剩余存续期超过 397 天的浮动利率债	-	-
3	60 天(含)—90 天	23.64	-
	其中：剩余存续期超过 397 天的浮动利率债	-	-
4	90 天(含)—180 天	15.77	-
	其中：剩余存续期超过 397 天的浮动利率债	-	-
5	180 天(含)—397 天(含)	6.93	-
	其中：剩余存续期超过 397 天的浮动利率债	-	-
	合计	99.74	-

8.4 期末按债券品种分类的债券投资组合

金额单位：人民币元

序号	债券品种	摊余成本	占基金资产净值比例 (%)
1	国家债券	-	-
2	央行票据	-	-
3	金融债券	-	-
	其中：政策性金融债	-	-
4	企业债券	-	-
5	企业短期融资券	1,200,814,345.34	11.98
6	中期票据	-	-
7	其他	-	-
8	合计	1,200,814,345.34	11.98
9	剩余存续期超过 397 天的浮动利率债券	-	-

8.5 期末按摊余成本占基金资产净值比例大小排序的前十名债券投资明细

金额单位：人民币元

序号	债券代码	债券名称	债券数量(张)	摊余成本	占基金资产净值比例 (%)
1	011501001	15 中石油 SCP001	2,000,000	199,968,680.96	1.99
2	011547002	15 华润 SCP002	1,900,000	190,544,495.48	1.90
3	011519009	15 国电 SCP009	1,500,000	150,054,221.75	1.50
4	011599514	15 新兴际华 SCP002	1,000,000	100,100,151.19	1.00
5	011510012	15 中电投 SCP012	1,000,000	99,915,287.39	1.00
6	011569007	15 沪电力 SCP007	900,000	89,975,297.53	0.90
7	011514005	15 中粮 SCP005	700,000	70,085,865.89	0.70
8	011507004	15 南电 SCP004	700,000	70,029,259.55	0.70
9	011599561	15 中航技 SCP006	500,000	50,033,584.44	0.50
10	041556029	15 国电集 CP003	500,000	50,003,183.02	0.50

8.6 “影子定价”与“摊余成本法”确定的基金资产净值的偏离

项目	偏离情况
报告期内偏离度的绝对值在 0.25(含)-0.5%间的次数	-
报告期内偏离度的最高值	0.0401%
报告期内偏离度的最低值	-0.0013%
报告期内每个交易日偏离度的绝对值的简单平均值	0.0100%

8.7 期末按公允价值占基金资产净值比例大小排序的所有资产支持证券投资明细

金额单位：人民币元

序号	证券代码	证券名称	数量（份）	公允价值	占基金资产净值比例（%）
1	1589092	15 招元 2A2	3,000,000	150,006,904.23	1.50
2	1589078	15 京元 1A1	1,200,000	120,029,702.56	1.20
3	1589070	15 湘元 1A	1,200,000	66,838,594.83	0.67
4	1589117	15 浙元 1A1	500,000	50,039,537.22	0.50
5	1589326	15 恒金 3A1	500,000	50,013,507.05	0.50
6	1589093	15 招元 2A3	1,500,000	35,079,758.28	0.35
7	1589365	15 永琪 1A1	225,000	22,520,248.84	0.22
8	1589327	15 恒金 3A2	200,000	20,015,505.15	0.20

8.8 投资组合报告附注

8.8.1

本基金计价采用摊余成本法，即计价对象以买入成本列示，按票面利率或商定利率并考虑其买入时的溢价与折价，在其剩余期限内按照实际利率法每日计提收益。

本基金通过每日分红使基金份额资产净值维持在 1.00 元。

8.8.2

本报告期内本基金不存在剩余期限小于 397 天但剩余存续期超过 397 天的浮动利率债券的摊余成本超过当日基金资产净值 20%的情况。

8.8.3 报告期内,本基金投资决策程序符合相关法律法规的要求,未发现本基金投资的前十名证券的发行主体本期出现被监管部门立案调查,或在报告编制日前一年内受到公开谴责、处罚的情形。

8.8.4 期末其他各项资产构成

单位:人民币元

序号	名称	金额
1	存出保证金	-
2	应收证券清算款	-
3	应收利息	28,570,066.25
4	应收申购款	-
5	其他应收款	-
6	待摊费用	-
7	其他	-
8	合计	28,570,066.25

8.8.5 投资组合报告附注的其他文字描述部分

无。

§ 9 基金份额持有人信息

9.1 期末基金份额持有人户数及持有人结构

份额单位:份

份额级别	持有人户数(户)	户均持有的基金份额	持有人结构			
			机构投资者		个人投资者	
			持有份额	占总份额比例	持有份额	占总份额比例
兴业添天盈货币 A	305	57.51	0.00	0.00%	17,539.90	100.00%
兴业添天盈货	1	10,025,286,247.03	10,025,286,247.03	100.00%	0.00	0.00%

币 B						
合计	306	32,762,430.68	10,025,286,247.03	100.00%	17,539.90	0.00%

注：分级基金机构/个人投资者持有份额占总份额比例的计算中，对下属两级基金，比例的分母采用各自级别的份额，对合计数，比例的分母采用下属两级基金份额的合计数（即期末基金份额总额）。

9.2 期末基金管理人的从业人员持有本基金的情况

项目	份额级别	持有份额总数（份）	占基金总份额比例
基金管理人所有从业人员持有本基金	兴业添天盈货币 A	12,878.49	73.42%
	兴业添天盈货币 B	-	-
	合计	12,878.49	0.00%

注：分级基金管理人的从业人员持有基金占基金总份额比例的计算中，对下属分级基金，比例的分母采用各自级别的份额，对合计数，比例的分母采用下属分级基金份额的合计数（即期末基金份额总额）。

9.3 期末基金管理人的从业人员持有本开放式基金份额总量区间的情况

项目	份额级别	持有基金份额总量的数量区间（万份）
本公司高级管理人员、基金投资和研究部门负责人持有本开放式基金	兴业添天盈货币 A	0
	兴业添天盈货币 B	0
	合计	0
本基金基金经理持有本开放式基金	兴业添天盈货币 A	0
	兴业添天盈货币 B	0
	合计	0

§ 10 开放式基金份额变动

单位：份

	兴业添天盈货币 A	兴业添天盈货币 B
基金合同生效日（2015 年 7 月 23 日）基金份额总额	21,402.26	200,000,000.00

基金合同生效日起至报告期期末基金总申购份额	340.63	9,825,286,247.03
减:基金合同生效日起至报告期期末基金总赎回份额	4,202.99	-
基金合同生效日起至报告期期末基金拆分变动份额(份额减少以“-”填列)	-	-
本报告期末基金份额总额	17,539.90	10,025,286,247.03

注:申购含红利再投、转换入及分级份额调增份额;赎回含转换出及分级份额调减份额。

§ 11 重大事件揭示

11.1 基金份额持有人大会决议

本报告期内未召开基金份额持有人大会。

11.2 基金管理人、基金托管人的专门基金托管部门的重大人事变动

本报告期内本基金管理人兴业基金管理有限公司于 2015 年 1 月 31 日公布了《兴业基金管理有限公司关于基金行业高级管理人员变更的公告》，2015 年 1 月 28 日起霍建生不再担任兴业基金管理有限公司督察长职务，张银华担任兴业基金管理有限公司督察长职务。2015 年 12 月 26 日公布了《兴业基金管理有限公司关于聘任总经理助理的公告》，2015 年 12 月 25 日起，张顺国担任总经理助理。

本报告期内，交通银行股份有限公司(以下简称“本行”)因工作需要，刘树军先生不再担任本行资产托管业务中心总裁，任命袁庆伟女士为本行资产托管业务中心总裁。

袁庆伟女士的基金行业高级管理人员任职资格已在中国证券投资基金业协会备案。

11.3 涉及基金管理人、基金财产、基金托管业务的诉讼

本报告期内无涉及本基金管理人、基金财产、基金托管业务的诉讼事项。

11.4 基金投资策略的改变

本报告期内本基金的投资策略未有重大变化。

11.5 为基金进行审计的会计师事务所情况

德勤华永会计师事务所自本基金合同生效日(2015 年 7 月 23 日)起至本报告期末，为本基金进行审计。本报告期末，应付未付的审计费用为人民币伍万元整。

11.6 管理人、托管人及其高级管理人员受稽查或处罚等情况

本报告期内本基金管理人和托管人托管业务部门及其相关高级管理人员未受到任何稽查或处罚。

11.7 基金租用证券公司交易单元的有关情况

11.7.1 基金租用证券公司交易单元进行股票投资及佣金支付情况

金额单位：人民币元

券商名称	交易单元数量	股票交易		应支付该券商的佣金		备注
		成交金额	占当期股票成交总额的比例	佣金	占当期佣金总量的比例	
兴业证券	2	-	-	-	-	-

注：①为了贯彻中国证监会的有关规定，我公司制定了选择券商的标准，即：

- i 资金雄厚，信誉良好，注册资本不少于 3 亿元人民币。
- ii 财务状况良好，经营行为规范，最近一年未因发生重大违规行为而受到有关管理机关处罚。
- iii 内部管理规范、严格，具备健全的内控制度，并能满足基金运作高度保密的要求。具备基金运作所需的高效、安全的通讯条件，交易设施符合代理本基金进行证券交易的需要，并能为本基金提供全面的信息服务。
- iv 投研交综合实力较强。
- v 其他因素(综合能力一般，但在某些特色领域或行业，研究能力、深度和质量在行业领先)。

②券商专用交易单元选择程序：

i 对交易单元候选券商的研究服务进行评估

本基金管理人组织相关人员依据交易单元选择标准对交易单元候选券商的服务质量和研究实力进行评估，确定选用交易单元的券商。

ii 协议签署及通知托管人

本基金管理人与被选择的券商签订交易单元租用协议，并通知基金托管人。

③在上述租用的券商交易单元中，兴业证券为本基金本期新增的交易单元。本期没有剔除的券商交易单元。

11.7.2 基金租用证券公司交易单元进行其他证券投资的情况

金额单位：人民币元

券商名称	债券交易		债券回购交易		权证交易	
	成交金额	占当期债券成交总额的比例	成交金额	占当期债券回购	成交金额	占当期权证成交总额的比例

		例		成交总额 的比例		比例
兴业证券		-	-3,180,600,000.00	100.00%	-	-

11.8 偏离度绝对值超过 0.5%的情况

注：无。

11.9 其他重大事件

序号	公告事项	法定披露方式	法定披露日期
1	兴业添天盈货币市场基金基金合同生效公告	中国证券报、上海证券报、 证券时报、 www.cib-fund.com.cn	2015年7月24 日
2	关于兴业基金管理有限公司微信交易系统上线及参与费率优惠活动的公告	中国证券报、上海证券报、 证券时报、 www.cib-fund.com.cn	2015年7月24 日
3	兴业基金管理有限公司关于旗下部分开放式基金增加中国国际金融股份有限公司为销售机构及旗下基金参加中金公司申购费率优惠活动的公告	中国证券报、上海证券报、 证券时报、 www.cib-fund.com.cn	2015年8月21 日
4	兴业添天盈货币市场基金开放日常申购、赎回业务公告	中国证券报、上海证券报、 证券时报、 www.cib-fund.com.cn	2015年9月18 日
5	兴业添天盈货币市场基金 2015 年第 3 季度报告	中国证券报、上海证券报、 证券时报、 www.cib-fund.com.cn	2015 年 10 月 27 日
6	兴业添天盈货币市场基金基金经理变更公告	中国证券报、上海证券报、 证券时报、 www.cib-fund.com.cn	2015 年 11 月 10 日
7	兴业基金管理有限公司关于调整旗下部分基金通过直销机构	中国证券报、上海证券报、 证券时报、	2015 年 11 月 11 日

	申购、赎回数量限制的公告	www.cib-fund.com.cn	
8	兴业基金管理有限公司关于旗下部分基金在直销机构开通转换业务的公告	中国证券报、上海证券报、 证券时报、 www.cib-fund.com.cn	2015 年 11 月 20 日
9	兴业基金管理有限公司关于旗下部分基金参加兴业银行股份有限公司费率优惠活动的公告	中国证券报、上海证券报、 证券时报、 www.cib-fund.com.cn	2015 年 11 月 23 日
10	兴业基金管理有限公司关于聘任总经理助理的公告	中国证券报、上海证券报、 证券时报、 www.cib-fund.com.cn	2015 年 12 月 26 日
11	兴业基金管理有限公司关于旗下基金调整开放时间的公告	中国证券报、上海证券报、 证券时报、 www.cib-fund.com.cn	2015 年 12 月 31 日
12	兴业基金 2015 年 12 月 31 日净值（收益）	中国证券报、上海证券报、 证券时报、 www.cib-fund.com.cn	2015 年 12 月 31 日

§ 12 备查文件目录

12.1 备查文件目录

- （一）中国证监会准予兴业添天盈货币市场基金基金募集注册的文件
- （二）《兴业添天盈货币市场基金基金合同》
- （三）《兴业添天盈货币市场基金托管协议》
- （四）法律意见书
- （五）基金管理人业务资格批件和营业执照
- （六）基金托管人业务资格批件和营业执照
- （七）中国证监会要求的其他文件

12.2 存放地点

除上述第（六）项文件存放于基金托管人处外，其他备查文件等文本存放于基金管理人处，

投资人在办公时间内可供免费查阅。

12.3 查阅方式

网站：<http://www.cib-fund.com.cn>

投资者对本报告书如有疑问，可咨询本基金管理人兴业基金管理有限公司。

客户服务中心电话：4000095561

兴业基金管理有限公司
2016年3月25日