

**兴业上证 180 交易型开放式指数证券投资基金联接基金**  
**(原兴业上证 180 指数型证券投资基金转型)**

**2025 年年度报告**

2025 年 12 月 31 日

基金管理人:兴业基金管理有限公司

基金托管人:广发证券股份有限公司

送出日期:2026 年 03 月 28 日

## §1 重要提示及目录

### 1.1 重要提示

基金管理人的董事会、董事保证本报告所载资料不存在虚假记载、误导性陈述或重大遗漏，并对其内容的真实性、准确性和完整性承担个别及连带的法律责任。本年度报告已经三分之二以上独立董事签字同意，并由董事长签发。

基金托管人广发证券股份有限公司根据本基金合同规定，于2026年03月25日复核了本报告中的财务指标、净值表现、利润分配情况、财务会计报告、投资组合报告等内容，保证复核内容不存在虚假记载、误导性陈述或者重大遗漏。

基金管理人承诺以诚实信用、勤勉尽责的原则管理和运用基金资产，但不保证基金一定盈利。

基金的过往业绩并不代表其未来表现。投资有风险，投资者在作出投资决策前应仔细阅读本基金的招募说明书及其更新。

本报告中，兴业上证180指数型证券投资基金的报告期自2025年01月23日起至2025年02月18日止，兴业上证180交易型开放式指数证券投资基金联接基金报告期自2025年02月19日起至2025年12月31日止。

## 1.2 目录

§1 重要提示及目录	2
1.1 重要提示	2
1.2 目录	3
§2 基金简介	6
2.1 基金基本情况	6
2.2 基金产品说明	7
2.3 基金管理人和基金托管人	9
2.4 信息披露方式	9
2.5 其他相关资料	10
§3 主要财务指标、基金净值表现及利润分配情况(转型后)	10
3.1 主要会计数据和财务指标	10
3.2 基金净值表现	11
3.3 过去三年基金的利润分配情况	15
§3 主要财务指标、基金净值表现及利润分配情况（转型前）	15
3.1 主要会计数据和财务指标	15
3.2 基金净值表现	17
3.3 过去三年基金的利润分配情况	21
§4 管理人报告	21
4.1 基金管理人及基金经理情况	22
4.2 管理人对报告期内本基金运作合规守信情况的说明	24
4.3 管理人对报告期内公平交易情况的专项说明	24
4.4 管理人对报告期内基金的投资策略和业绩表现的说明	24
4.5 管理人对宏观经济、证券市场及行业走势的简要展望	25
4.6 管理人内部有关本基金的监察稽核工作情况	25
4.7 管理人对报告期内基金估值程序等事项的说明	26
4.8 管理人对报告期内基金利润分配情况的说明	27
4.9 报告期内管理人对本基金持有人数或基金资产净值预警情形的说明	27
§5 托管人报告	27
5.1 报告期内本基金托管人合规守信情况声明	27
5.2 托管人对报告期内本基金投资运作合规守信、净值计算、利润分配等情况的说明	27
5.3 托管人对本年度报告中财务信息等内容的真实、准确和完整发表意见	28
§6 审计报告(转型后)	28
6.1 审计报告基本信息	28
6.2 审计报告的基本内容	28
§6 审计报告(转型前)	31
6.1 审计报告基本信息	31
6.2 审计报告的基本内容	31
§7 年度财务报表(转型后)	34
7.1 资产负债表	34
7.2 利润表	36
7.3 净资产变动表	38
7.4 报表附注	39
§7 年度财务报表(转型前)	66

7.1 资产负债表 .....	66
7.2 利润表 .....	68
7.3 净资产变动表 .....	69
7.4 报表附注 .....	70
§8 投资组合报告(转型后) .....	95
8.1 期末基金资产组合情况 .....	95
8.2 报告期末按行业分类的股票投资组合 .....	96
8.3 期末按公允价值占基金资产净值比例大小排序的所有股票投资明细 .....	96
8.4 报告期内股票投资组合的重大变动 .....	96
8.5 期末按债券品种分类的债券投资组合 .....	98
8.6 期末按公允价值占基金资产净值比例大小排序的前五名债券投资明细 .....	99
8.7 期末按公允价值占基金资产净值比例大小排序的所有资产支持证券投资明细 .....	99
8.8 报告期末按公允价值占基金资产净值比例大小排序的前五名贵金属投资明细 .....	99
8.9 期末按公允价值占基金资产净值比例大小排序的前五名权证投资明细 .....	99
8.10 期末按公允价值占基金资产净值比例大小排序的前十名基金投资明细 .....	99
8.11 本基金投资股指期货的投资政策 .....	99
8.12 报告期末本基金投资的国债期货交易情况说明 .....	100
8.13 投资组合报告附注 .....	100
§8 投资组合报告（转型前） .....	101
8.1 期末基金资产组合情况 .....	101
8.2 报告期末按行业分类的股票投资组合 .....	101
8.3 期末按公允价值占基金资产净值比例大小排序的股票投资明细 .....	102
8.4 报告期内股票投资组合的重大变动 .....	108
8.5 期末按债券品种分类的债券投资组合 .....	109
8.6 期末按公允价值占基金资产净值比例大小排序的前五名债券投资明细 .....	110
8.7 期末按公允价值占基金资产净值比例大小排序的所有资产支持证券投资明细 .....	110
8.8 报告期末按公允价值占基金资产净值比例大小排序的前五名贵金属投资明细 .....	110
8.9 期末按公允价值占基金资产净值比例大小排序的前五名权证投资明细 .....	110
8.10 本基金投资股指期货的投资政策 .....	110
8.11 报告期末本基金投资的国债期货交易情况说明 .....	110
8.12 投资组合报告附注 .....	110
§9 基金份额持有人信息(转型后) .....	111
9.1 期末基金份额持有人户数及持有人结构 .....	111
9.2 期末基金管理人的从业人员持有本基金的情况 .....	112
9.3 期末基金管理人的从业人员持有本开放式基金份额总量区间情况 .....	112
§9 基金份额持有人信息(转型前) .....	113
9.1 期末基金份额持有人户数及持有人结构 .....	113
9.2 期末基金管理人的从业人员持有本基金的情况 .....	113
9.3 期末基金管理人的从业人员持有本开放式基金份额总量区间情况 .....	114
§10 开放式基金份额变动(转型后) .....	114
§10 开放式基金份额变动(转型前) .....	114
§11 重大事件揭示 .....	115
11.1 基金份额持有人大会决议 .....	115
11.2 基金管理人、基金托管人的专门基金托管部门的重大人事变动 .....	115
11.3 涉及基金管理人、基金财产、基金托管业务的诉讼 .....	115
11.4 基金投资策略的改变 .....	116

---

11.5 为基金进行审计的会计师事务所情况 .....	116
11.6 管理人、托管人及相关从业人员受调查或处罚等情况 .....	116
转型后 .....	116
11.7 基金租用证券公司交易单元的有关情况 .....	116
转型前 .....	117
11.7 基金租用证券公司交易单元的有关情况 .....	117
11.8 其他重大事件 .....	118
§12 影响投资者决策的其他重要信息 .....	121
12.1 报告期内单一投资者持有基金份额比例达到或超过 20%的情况 .....	121
12.2 影响投资者决策的其他重要信息 .....	121
§13 备查文件目录 .....	122
13.1 备查文件目录 .....	122
13.2 存放地点 .....	122
13.3 查阅方式 .....	122

## §2 基金简介

### 2.1 基金基本情况

#### 转型后

基金名称	兴业上证180交易型开放式指数证券投资基金联接基金	
基金简称	兴业上证180ETF联接	
基金主代码	023148	
基金运作方式	契约型开放式	
基金转型合同生效日	2025年02月19日	
基金管理人	兴业基金管理有限公司	
基金托管人	广发证券股份有限公司	
报告期末基金份额总额	129,418,141.84份	
基金合同存续期	不定期	
下属分级基金的基金简称	兴业上证180ETF联接A	兴业上证180ETF联接C
下属分级基金的交易代码	023148	023149
报告期末下属分级基金的份额总额	37,920,940.93份	91,497,200.91份

#### 转型前

基金名称	兴业上证180指数型证券投资基金	
基金简称	兴业上证180指数	
基金主代码	023148	
基金运作方式	契约型开放式	
基金合同生效日	2025年01月23日	
基金管理人	兴业基金管理有限公司	
基金托管人	广发证券股份有限公司	
报告期末基金份额总额	792,672,593.29份	
基金合同存续期	不定期	
下属分级基金的基金简称	兴业上证180指数A	兴业上证180指数C
下属分级基金的交易代码	023148	023149
报告期末下属分级基金的份额总额	160,007,288.02份	632,665,305.27份

## 2.1.1 目标基金基本情况

### 转型后

基金名称	兴业上证180交易型开放式指数证券投资基金
基金主代码	530680
基金运作方式	交易型开放式
基金转型合同生效日	2024-12-25
基金份额上市的证券交易所	上海证券交易所
上市日期	2025-01-08
基金管理人名称	兴业基金管理有限公司
基金托管人名称	广发证券股份有限公司

## 2.2 基金产品说明

### 转型后

投资目标	通过主要投资于目标ETF，紧密跟踪标的指数，追求跟踪偏离度和跟踪误差最小化。
投资策略	主要投资策略：1、目标ETF投资策略；2、股票投资策略；3、存托凭证投资策略；4、债券（除可转换债券和可交换债券）投资策略；5、资产支持证券的投资策略；6、可转换债券和可交换债券投资策略；7、衍生品投资策略；8、参与融资与转融通证券出借业务策略。
业绩比较基准	上证180指数收益率*95%+银行活期存款利率（税后）*5%
风险收益特征	本基金为ETF联接基金，目标ETF为股票型基金，其预期风险与预期收益水平高于混合型基金、债券型基金与货币市场基金。本基金主要通过投资于目标ETF跟踪标的指数表现，具有与标的指数以及标的指数所代表的市场相似的风险收益特征。

### 转型前

投资目标	紧密跟踪标的指数，追求跟踪偏离度和跟踪误差最小化。
------	---------------------------

投资策略	主要投资策略有:1、大类资产配置；2、股票投资策略；3、存托凭证投资策略；4、债券（除可转换债券和可交换债券）投资策略；5、资产支持证券的投资策略；6、可转换债券和可交换债券投资策略；7、衍生品投资策略；8、参与融资与转融通证券出借业务策略
业绩比较基准	上证180指数收益率×95%+银行活期存款利率(税后)×5%
风险收益特征	本基金为股票型基金，其预期风险与收益高于混合型基金、债券型基金与货币市场基金。本基金为指数型基金，主要采用完全复制法跟踪标的指数的表现，具有与标的指数相似的风险收益特征。

### 2.2.1 目标基金产品说明 转型后

投资目标	紧密跟踪标的指数，追求跟踪偏离度和跟踪误差最小化。
投资策略	本基金采用完全复制法，即按照标的指数的成份股组成及其权重构建基金股票投资组合，并根据标的指数成份股及其权重的变化进行相应调整。当预期指数成份股发生调整和成份股发生配股、增发、分红等行为时，或因申购和赎回等对本基金跟踪标的指数的效果可能带来影响时，或因某些特殊情况导致流动性不足时，或其他原因导致无法有效复制和跟踪标的指数时，基金管理人可以对投资组合管理进行适当变通和调整，从而使得投资组合紧密地跟踪标的指数。在正常市场情况下，本基金力争日均跟踪偏离度的绝对值不超过0.2%，年跟踪误差不超过2%。如因标的指数编制规则调整或其他因素导致跟踪偏离度和跟踪误差超过正常范围的，基金管理人将采取合理措施避免跟踪误差进一步扩大。主要投资策略包括：1、资产配置策略；2、股票投资策略；3、存托凭证投资策略；4、债券投资策略；5、可转换债券（含可分离交易可转债）、可交换债券投资策略；6、资产支持证券投

	资策略；7、衍生品投资策略；8、参与融资与转融通证券出借业务策略。
业绩比较基准	上证180指数收益率
风险收益特征	本基金属于股票型基金，其预期收益及预期风险水平高于混合型基金、债券型基金与货币市场基金。同时本基金为交易型开放式指数基金，主要采用完全复制法跟踪标的指数表现，具有与标的指数以及标的指数所代表的股票市场相似的风险收益特征。

### 2.3 基金管理人和基金托管人

项目	基金管理人	基金托管人
名称	兴业基金管理有限公司	广发证券股份有限公司
信息披露负责人	姓名	张顺国
	联系电话	021-22211888
	电子邮箱	zhaoyue@cib-fund.com.cn
客户服务电话	40000-95561	95575
传真	021-22211997	020-87553363-6847
注册地址	福建省福州市鼓楼区五四路137号信和广场25楼	广东省广州市黄埔区中新广州知识城腾飞一街2号618室
办公地址	上海市浦东新区银城路167号13、14层	广州市天河区马场路26号广发证券大厦34楼
邮政编码	200120	510627
法定代表人	刘宗治	林传辉

### 2.4 信息披露方式

本基金选定的信息披露报纸名称	证券日报
登载基金年度报告正文的管理人互联网网址	www.cib-fund.com.cn
基金年度报告备置地点	上海市浦东新区银城路167号13、14层

## 2.5 其他相关资料

项目	名称	办公地址
会计师事务所	德勤华永会计师事务所（特殊普通合伙）	上海市延安东路222号外滩中心30楼
注册登记机构	兴业基金管理有限公司	上海市浦东新区银城路 167 号 13、14 层

## §3 主要财务指标、基金净值表现及利润分配情况(转型后)

### 3.1 主要会计数据和财务指标

金额单位：人民币元

3.1.1 期间数据和指标	2025年02月19日（基金转型日）- 2025年1月31日	
	兴业上证180ETF联接A	兴业上证180ETF联接C
本期已实现收益	5,663,016.13	12,991,167.36
本期利润	10,430,539.01	26,348,199.65
加权平均基金份额本期利润	0.1276	0.1151
本期加权平均净值利润率	12.29%	11.18%
本期基金份额净值增长率	15.46%	15.26%
3.1.2 期末数据和指标	2025年末	
期末可供分配利润	3,829,576.13	9,043,371.15
期末可供分配基金份额利润	0.1010	0.0988
期末基金资产净值	43,782,859.90	105,440,633.75
期末基金份额净值	1.1546	1.1524
3.1.3 累计期末指标	2025年末	
基金份额累计净值增长率	15.46%	15.26%

注：1、本期已实现收益指基金本期利息收入、投资收益、其他收入（不含公允价值变动收益）扣除相关费用和信用减值损失后的余额，本期利润为本期已实现收益加上本期公允价值变动收益。

2、所述基金业绩指标不包括持有人认购或交易基金的各项费用，计入费用后实际收益水平要低于所列数字。

3、期末可供分配利润采用期末资产负债表中未分配利润与未分配利润中已实现部分的

孰低数（为期末余额，不是当期发生数）。

4、根据公告《关于兴业上证180指数型证券投资基金变更为兴业上证180交易型开放式指数证券投资基金联接基金并修改基金合同及托管协议的公告》，自2025年2月19日起，兴业上证180指数型证券投资基金正式变更为兴业上证180交易型开放式指数证券投资基金联接基金，《兴业上证180交易型开放式指数证券投资基金联接基金基金合同》生效，原《兴业上证180指数型证券投资基金基金合同》自同日失效。

5、兴业上证180交易型开放式指数证券投资基金联接基金报告期自2025年2月19日至2025年12月31日止。截至本报告期末，本基金转型不满一年，本报告期不是完整报告期。

### 3.2 基金净值表现

#### 3.2.1 基金份额净值增长率及其与同期业绩比较基准收益率的比较

兴业上证180ETF联接A

阶段	份额净值增长率①	份额净值增长率标准差②	业绩比较基准收益率③	业绩比较基准收益率标准差④	①-③	②-④
过去三个月	-0.36%	0.78%	-1.12%	0.85%	0.76%	-0.07%
过去六个月	13.57%	0.76%	14.57%	0.83%	-1.00%	-0.07%
自基金合同生效起至今	15.46%	0.80%	16.28%	0.86%	-0.82%	-0.06%

注：1、根据公告《关于兴业上证180指数型证券投资基金变更为兴业上证180交易型开放式指数证券投资基金联接基金并修改基金合同及托管协议的公告》，自2025年2月19日起，兴业上证180指数型证券投资基金正式变更为兴业上证180交易型开放式指数证券投资基金联接基金，《兴业上证180交易型开放式指数证券投资基金联接基金基金合同》生效，原《兴业上证180指数型证券投资基金基金合同》自同日失效。

2、本基金的业绩比较基准为：上证180指数收益率×95%+银行活期存款利率（税后）×5%。

兴业上证180ETF联接C

阶段	份额净值增长率①	份额净值增长率标准差②	业绩比较基准收益率③	业绩比较基准收益率标准差④	①-③	②-④
过去三个月	-0.41%	0.78%	-1.12%	0.85%	0.71%	-0.07%

过去六个月	13.46%	0.76%	14.57%	0.83%	-1.11%	-0.07%
自基金合同生效起至今	15.26%	0.80%	16.28%	0.86%	-1.02%	-0.06%

注：1、根据公告《关于兴业上证180指数型证券投资基金变更为兴业上证180交易型开放式指数证券投资基金联接基金并修改基金合同及托管协议的公告》，自2025年2月19日起，兴业上证180指数型证券投资基金正式变更为兴业上证180交易型开放式指数证券投资基金联接基金，《兴业上证180交易型开放式指数证券投资基金联接基金基金合同》生效，原《兴业上证180指数型证券投资基金基金合同》自同日失效。

2、本基金的业绩比较基准为：上证180指数收益率×95%+银行活期存款利率（税后）×5%。

### 3.2.2 自基金转型以来基金份额累计净值增长率变动及其与同期业绩比较基准收益率变动的比较

兴业上证180ETF联接A累计净值增长率与业绩比较基准收益率历史走势对比图

(2025年02月19日-2025年12月31日)



1、根据公告《关于兴业上证180指数型证券投资基金变更为兴业上证180交易型开放式指数证券投资基金联接基金并修改基金合同及托管协议的公告》，自2025年2月19日起，兴业上证180指数型证券投资基金正式变更为兴业上证180交易型开放式指数证券投资基金联接基金，《兴业上证180交易型开放式指数证券投资基金联接基金基金合同》生效，原《兴业上证180指数型证券投资基金基金合同》自同日失效。

2、本基金基金合同于2025年2月19日生效，截至报告期末本基金基金合同生效未满一年。

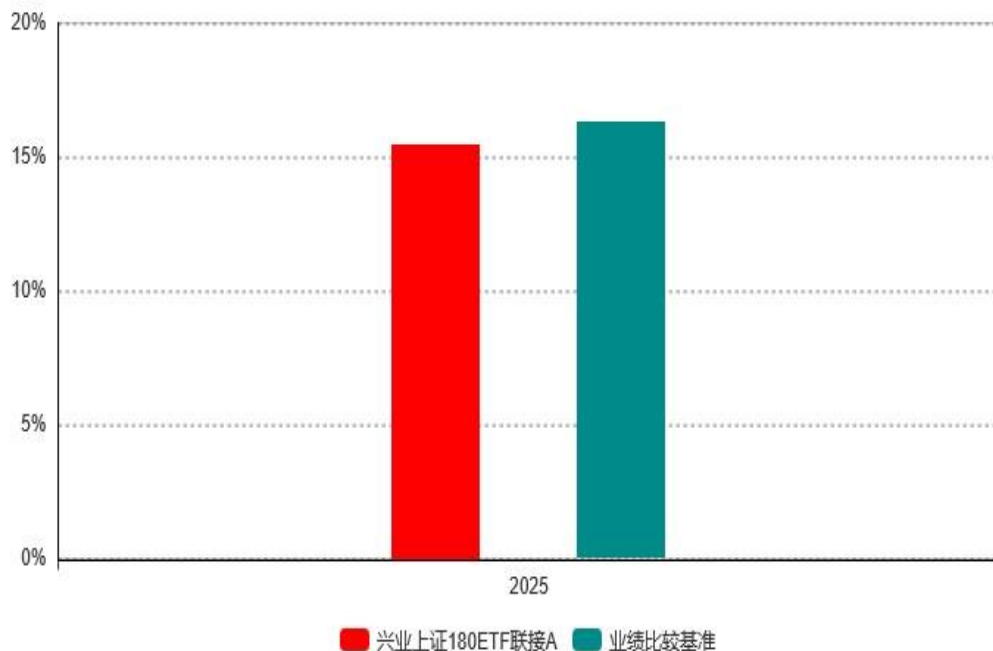
3、根据本基金基金合同规定，基金管理人自基金合同生效之日起6个月内已使基金的投资组合比例符合基金合同的约定。

兴业上证180ETF联接C累计净值增长率与业绩比较基准收益率历史走势对比图



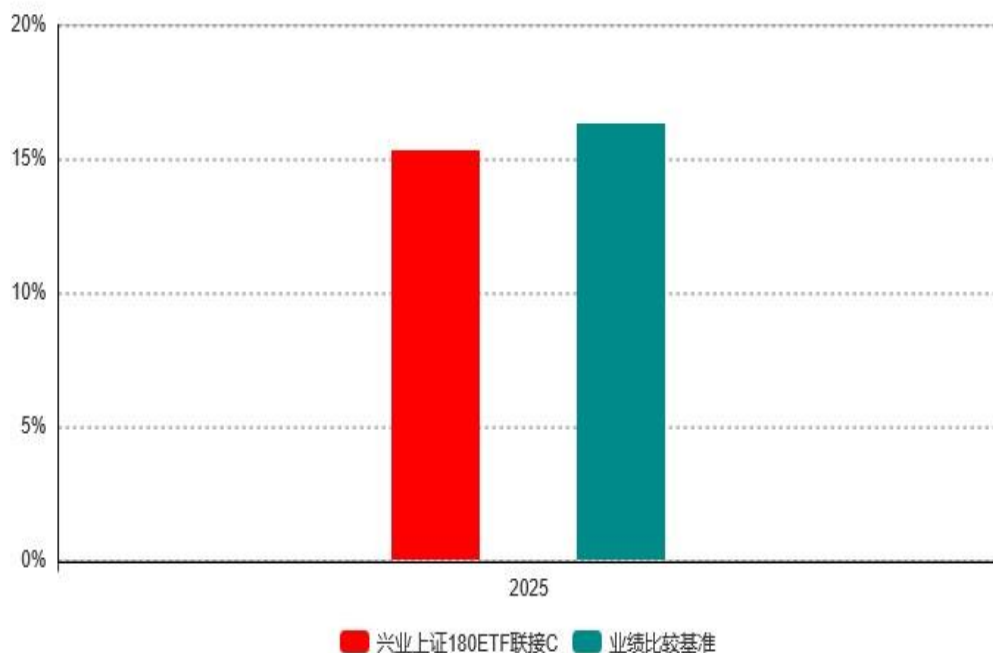
- 1、根据公告《关于兴业上证180指数型证券投资基金变更为兴业上证180交易型开放式指数证券投资基金联接基金并修改基金合同及托管协议的公告》，自2025年2月19日起，兴业上证180指数型证券投资基金正式变更为兴业上证180交易型开放式指数证券投资基金联接基金，《兴业上证180交易型开放式指数证券投资基金联接基金基金合同》生效，原《兴业上证180指数型证券投资基金基金合同》自同日失效。
- 2、本基金基金合同于2025年2月19日生效，截至报告期末本基金基金合同生效未满一年。
- 3、根据本基金基金合同规定，基金管理人自基金合同生效之日起6个月内已使基金的投资组合比例符合基金合同的约定。

### 3.2.3 自基金转型以来基金每年净值增长率及其与同期业绩比较基准收益率的比较



1、根据公告《关于兴业上证180指数型证券投资基金变更为兴业上证180交易型开放式指数证券投资基金联接基金并修改基金合同及托管协议的公告》，自2025年2月19日起，兴业上证180指数型证券投资基金正式变更为兴业上证180交易型开放式指数证券投资基金联接基金，《兴业上证180交易型开放式指数证券投资基金联接基金基金合同》生效，原《兴业上证180指数型证券投资基金基金合同》自同日失效。

2、本报告期2025年2月19日至2025年12月31日按实际存续期计算，不按整个自然年度进行折算。



1、根据公告《关于兴业上证180指数型证券投资基金变更为兴业上证180交易型开放式指数证券投资基金联接基金并修改基金合同及托管协议的公告》，自2025年2月19日起，兴业上证180指数型证券投资基金正式变更为兴业上证180交易型开放式指数证券投资基金联接基金，《兴业上证180交易型开放式指数证券投资基金联接基金基金合同》生效，原《兴业上证180指数型证券投资基金基金合同》自同日失效。

2、本报告期2025年2月19日至2025年12月31日按实际存续期计算，不按整个自然年度进行折算。

### 3.3 过去三年基金的利润分配情况

根据公告《关于兴业上证180指数型证券投资基金变更为兴业上证180交易型开放式指数证券投资基金联接基金并修改基金合同及托管协议的公告》，自2025年2月19日起，兴业上证180指数型证券投资基金正式变更为兴业上证180交易型开放式指数证券投资基金联接基金，《兴业上证180交易型开放式指数证券投资基金联接基金基金合同》生效，原《兴业上证180指数型证券投资基金基金合同》自同日失效。

本基金自2025年2月19日至2025年12月31日未进行利润分配。

## §3 主要财务指标、基金净值表现及利润分配情况（转型前）

### 3.1 主要会计数据和财务指标

金额单位：人民币元

3.1.1 期间数据和指标	报告期 (2025年01月23日（基金合同生效日）-2025年02月18日)	
	兴业上证180指数A	兴业上证180指数C
本期已实现收益	188,481.41	693,899.75
本期利润	59,629.60	273,589.02
加权平均基金份额本期利润	0.0003	0.0003
本期加权平均净值利润率	0.03%	0.03%
本期基金份额净值增长率	-	-0.02%
3.1.2 期末数据和指标	报告期末 (2025年02月18日)	
期末可供分配利润	-2,436.85	-107,457.69
期末可供分配基金份额利润	-0.0000	-0.0002
期末基金资产净值	160,004,851.17	632,557,847.58
期末基金份额净值	1.0000	0.9998
3.1.3 累计期末指标	报告期末 (2025年02月18日)	
基金份额累计净值增长率	-	-0.02%

注：1、本期已实现收益指基金本期利息收入、投资收益、其他收入（不含公允价值变动收益）扣除相关费用和信用减值损失后的余额，本期利润为本期已实现收益加上本期公允价值变动收益。

2、所述基金业绩指标不包括持有人认购或交易基金的各项费用，计入费用后实际收益水平要低于所列数字。

3、期末可供分配利润采用期末资产负债表中未分配利润与未分配利润中已实现部分的孰低数（为期末余额，不是当期发生数）。

4、根据公告《关于兴业上证180指数型证券投资基金变更为兴业上证180交易型开放式指数证券投资基金联接基金并修改基金合同及托管协议的公告》，自2025年2月19日起，兴业上证180指数型证券投资基金正式变更为兴业上证180交易型开放式指数证券投资基金联接基金，《兴业上证180交易型开放式指数证券投资基金联接基金基金合同》生效，原《兴业上证180指数型证券投资基金基金合同》自同日失效。

5、兴业上证180指数型证券投资基金于2025年2月19日转型，本年度报告期自2025年01月23日至2025年2月18日止。

### 3.2 基金净值表现

#### 3.2.1 基金份额净值增长率及其与同期业绩比较基准收益率的比较

##### 兴业上证180指数A

阶段	份额净值增长率①	份额净值增长率标准差②	业绩比较基准收益率③	业绩比较基准收益率标准差④	①-③	②-④
自基金合同生效起至今(2025年01月23日-2025年02月18日)	0.00%	0.08%	3.05%	0.61%	-3.05%	-0.53%

注：1、根据公告《关于兴业上证180指数型证券投资基金变更为兴业上证180交易型开放式指数证券投资基金联接基金并修改基金合同及托管协议的公告》，自2025年2月19日起，兴业上证180指数型证券投资基金正式变更为兴业上证180交易型开放式指数证券投资基金联接基金，《兴业上证180交易型开放式指数证券投资基金联接基金基金合同》生效，原《兴业上证180指数型证券投资基金基金合同》自同日失效。

2、本基金的业绩比较基准为：上证180指数收益率×95%+银行活期存款利率（税后）×5%。

##### 兴业上证180指数C

阶段	份额净值增长率①	份额净值增长率标准差②	业绩比较基准收益率③	业绩比较基准收益率标准差④	①-③	②-④
自基金合同生效起至今(2025年01月23日-2025年02月18日)	-0.02%	0.08%	3.05%	0.61%	-3.07%	-0.53%

注：1、根据公告《关于兴业上证180指数型证券投资基金变更为兴业上证180交易型开放式指数证券投资基金联接基金并修改基金合同及托管协议的公告》，自2025年2月19日起，兴业上证180指数型证券投资基金正式变更为兴业上证180交易型开放式指数证券投资基金联接基金，《兴业上证180交易型开放式指数证券投资基金联接基金基金合同》

生效，原《兴业上证180指数型证券投资基金基金合同》自同日失效。

2、本基金的业绩比较基准为：上证180指数收益率×95%+银行活期存款利率（税后）×5%。

### 3.2.2 自基金合同生效以来基金份额累计净值增长率变动及其与同期业绩比较基准收益率变动的比较



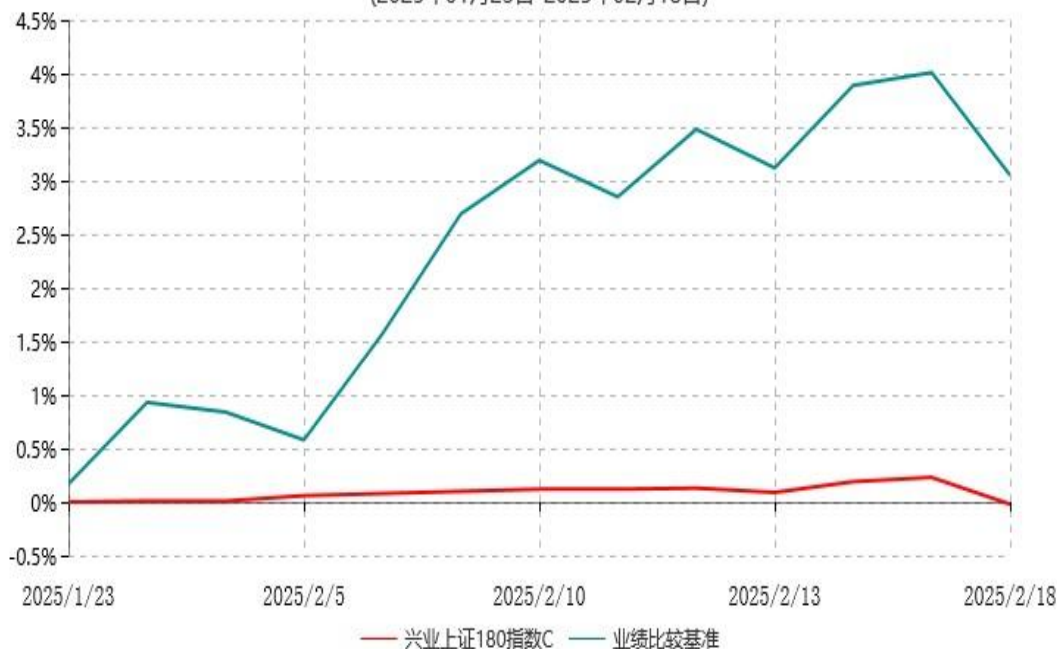
1、本基金合同于2025年1月23日生效。

2、根据公告《关于兴业上证180指数型证券投资基金变更为兴业上证180交易型开放式指数证券投资基金联接基金并修改基金合同及托管协议的公告》，自2025年2月19日起，兴业上证180指数型证券投资基金正式变更为兴业上证180交易型开放式指数证券投资基金联接基金，《兴业上证180交易型开放式指数证券投资基金联接基金基金合同》生效，原《兴业上证180指数型证券投资基金基金合同》自同日失效。

3、根据本基金基金合同规定，基金管理人应当自基金合同生效之日起6个月内使基金的投资组合比例符合基金合同的有关约定。

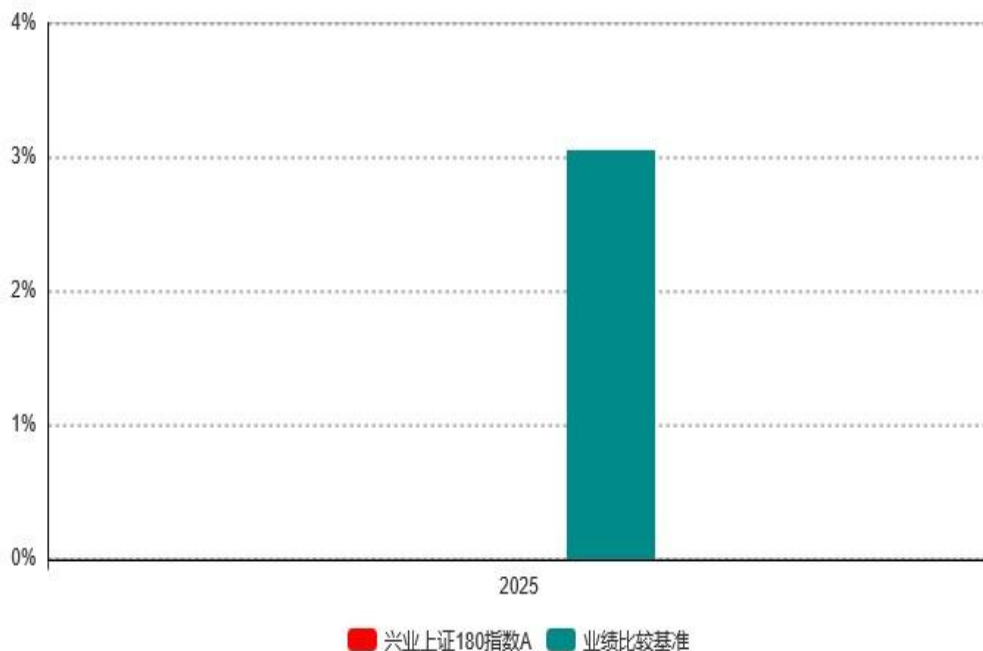
兴业上证180指数C累计净值增长率与业绩比较基准收益率历史走势对比图

(2025年01月23日-2025年02月18日)

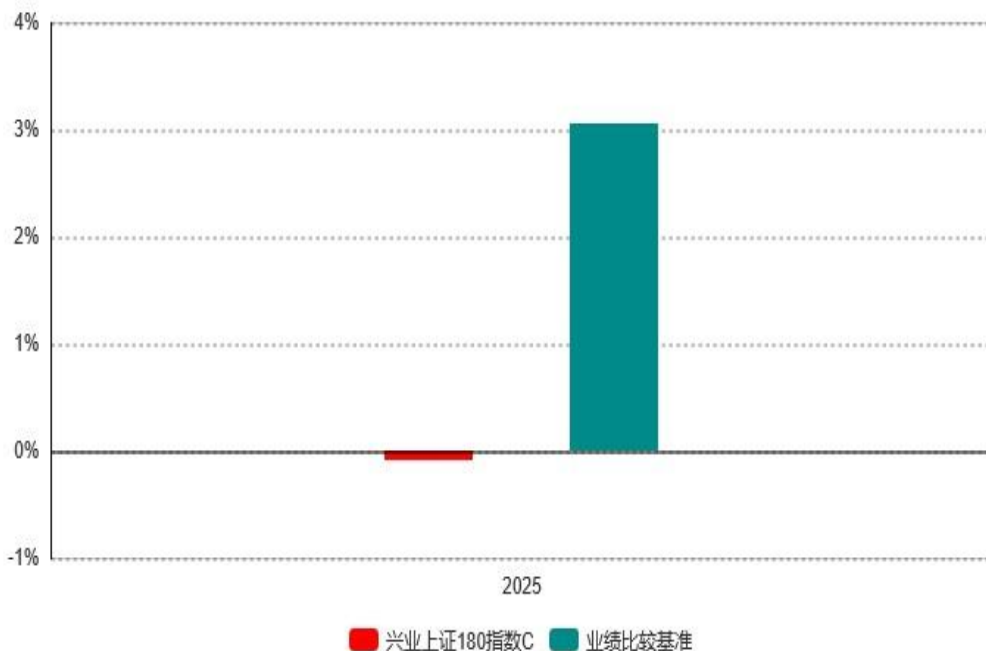


- 1、本基金合同于2025年1月23日生效。
- 2、根据公告《关于兴业上证180指数型证券投资基金变更为兴业上证180交易型开放式指数证券投资基金联接基金并修改基金合同及托管协议的公告》，自2025年2月19日起，兴业上证180指数型证券投资基金正式变更为兴业上证180交易型开放式指数证券投资基金联接基金，《兴业上证180交易型开放式指数证券投资基金联接基金基金合同》生效，原《兴业上证180指数型证券投资基金基金合同》自同日失效。
- 3、根据本基金基金合同规定，基金管理人应当自基金合同生效之日起6个月内使基金的投资组合比例符合基金合同的有关约定。

### 3.2.3 自基金合同生效以来基金每年净值增长率及其与同期业绩比较基准收益率的比较



- 1、本基金合同于2025年1月23日生效。
- 2、根据公告《关于兴业上证180指数型证券投资基金变更为兴业上证180交易型开放式指数证券投资基金联接基金并修改基金合同及托管协议的公告》，自2025年2月19日起，兴业上证180指数型证券投资基金正式变更为兴业上证180交易型开放式指数证券投资基金联接基金，《兴业上证180交易型开放式指数证券投资基金联接基金基金合同》生效，原《兴业上证180指数型证券投资基金基金合同》自同日失效。
- 3、本报告期2025年1月23日至2025年2月18日按实际存续期计算，不按整个自然年度进行折算。



- 1、本基金合同于2025年1月23日生效。
- 2、根据公告《关于兴业上证180指数型证券投资基金变更为兴业上证180交易型开放式指数证券投资基金联接基金并修改基金合同及托管协议的公告》，自2025年2月19日起，兴业上证180指数型证券投资基金正式变更为兴业上证180交易型开放式指数证券投资基金联接基金，《兴业上证180交易型开放式指数证券投资基金联接基金基金合同》生效，原《兴业上证180指数型证券投资基金基金合同》自同日失效。
- 3、本报告期2025年1月23日至2025年2月18日按实际存续期计算，不按整个自然年度进行折算。

### 3.3 过去三年基金的利润分配情况

- 1、本基金合同于2025年1月23日生效。
  - 2、根据公告《关于兴业上证180指数型证券投资基金变更为兴业上证180交易型开放式指数证券投资基金联接基金并修改基金合同及托管协议的公告》，自2025年2月19日起，兴业上证180指数型证券投资基金正式变更为兴业上证180交易型开放式指数证券投资基金联接基金，《兴业上证180交易型开放式指数证券投资基金联接基金基金合同》生效，原《兴业上证180指数型证券投资基金基金合同》自同日失效。
- 本基金自基金合同生效日（2025年1月23日）至2025年2月18日未进行利润分配。

## §4 管理人报告

## 4.1 基金管理人及基金经理情况

### 4.1.1 基金管理人及其管理基金的经验

兴业基金管理有限公司（以下简称“兴业基金”或“公司”）成立于2013年4月17日，是兴业银行控股下的全国性基金管理公司。公司注册资本人民币12亿元，其中，兴业银行股份有限公司出资10.8亿元，持股比例90%；中海集团投资有限公司出资1.2亿元，持股比例10%。公司业务范围主要包括基金募集、基金销售、特定客户资产管理、资产管理和中国证监会许可的其他业务。2015年兴业基金成功核准获批QDII资格；2017年2月，兴业基金获批受托管理保险资金资格。目前，兴业基金已设立了北京、上海、深圳、福州四个分公司，并设立基金子公司-兴业财富资产管理有限公司。截至2025年12月31日，兴业基金共管理119只公募基金。

### 4.1.2 基金经理（或基金经理小组）及基金经理助理简介 转型后

姓名	职务	任本基金的基金经理（助理）期限		证券从业年限	说明
		任职日期	离任日期		
楼华锋	基金经理	2025-02-19	-	15年	中国籍，上海交通大学通信与信息系统专业硕士学历，具有证券投资基金从业资格。曾就职于东方证券研究所担任金工分析师、光大证券信用业务部担任高级经理、方正证券研究所担任金融工程高级分析师；曾任银河基金管理有限公司量化与指数工作室负责人。2021年6月加入兴业基金管理有限公司，现任基金经理。
徐成城	权益投资部总经理助理、基金经理	2025-05-22	-	22年	中国籍，硕士学位，具有证券投资基金从业资格。曾就职于闽发证券有限责任公

					司、国泰基金管理有限公司，历任交易员、基金经理助理、基金经理。2023年11月加入兴业基金管理有限公司，现任权益投资部总经理助理、基金经理。
--	--	--	--	--	------------------------------------------------------------------------

- 1、对基金的首任基金经理，其“任职日期”为基金合同生效日，“离职日期”为根据公司决定确定的解聘日期，除首任基金经理外，“任职日期”和“离任日期”分别指根据公司决定确定的聘任日期和解聘日期；
- 2、证券从业的含义遵从《证券投资基金经营机构董事、监事、高级管理人员及从业人员监督管理办法》的相关规定。

### 转型前

姓名	职务	任本基金的基金经理（助理）期限		证券从业年限	说明
		任职日期	离任日期		
楼华锋	基金经理	2025-01-23	2025-02-18	15年	中国籍，上海交通大学通信与信息系统专业硕士学历，具有证券投资基金从业资格。曾就职于东方证券研究所担任金工分析师、光大证券信用业务部担任高级经理、方正证券研究所担任金融工程高级分析师；曾任银河基金管理有限公司量化与指数工作室负责人。2021年6月加入兴业基金管理有限公司，现任基金经理。

- 1、对基金的首任基金经理，其“任职日期”为基金合同生效日，“离职日期”为根据公司决定确定的解聘日期，除首任基金经理外，“任职日期”和“离任日期”分别指根据公司决定确定的聘任日期和解聘日期；

2、证券从业的含义遵从《证券投资基金经营机构董事、监事、高级管理人员及从业人员监督管理办法》的相关规定。

#### 4.2 管理人对报告期内本基金运作合规守信情况的说明

本报告期内，本基金管理人严格遵守《证券投资基金法》等有关法律法规及基金合同、基金招募说明书等有关基金法律文件的规定，本着诚实信用、勤勉尽责的原则管理和运用基金资产，在控制风险的前提下，为基金份额持有人谋求最大利益。在本报告期内，基金运作合法合规，无损害基金份额持有人利益的行为。

#### 4.3 管理人对报告期内公平交易情况的专项说明

##### 4.3.1 公平交易制度和控制方法

本基金管理人通过事前识别、事中控制、事后检查三个步骤来保证公平交易。事前识别的任务是制定制度和业务流程、设置系统控制项以强制执行公平交易和防范反向交易；事中控制的工作是确保公司授权、研究、投资、交易等行为控制在事前设定的范围之内，各项业务操作根据制度和业务流程进行；事后检查公司投资行为与事前设定的流程、限额等有无偏差，编制投资组合公平交易报告，分析事中控制的效果。

##### 4.3.2 公平交易制度的执行情况

报告期内，本基金管理人严格执行《证券投资基金管理公司公平交易制度指导意见》，完善相应制度和流程，通过系统和人工等方式在各环节严格控制交易公平执行，公平对待旗下管理的基金和投资组合。

##### 4.3.3 异常交易行为的专项说明

报告期内未发现本基金存在异常交易行为。

#### 4.4 管理人对报告期内基金的投资策略和业绩表现的说明

##### 4.4.1 报告期内基金投资策略和运作分析

A股市场从2024年下半年以来呈现出逐级抬升的格局，市场从低估逐步修复到合理区间。2024年三季度和2025年三季度均出现了较为明显的涨幅。相比2024年四季度，2025年四季度市场表现更加平稳，回撤幅度更小，年底对春季躁动的交易也更为提前，成交额、两市融资余额均在高位，市场整体较强。

参考万得统计的指数PB分位数指标，复盘2016年至2025年的10年时间，中证全指的PB分位数为59%，三大宽基沪深300、中证A500、上证180的PB分位数分别为62%、66%、54%，整体处在合理的区间。不同市场风格的估值有所分化，成长风格的估值分位数相对高，尤其是小盘成长风格，指数的PB分位数约79%，价值风格的估值分位数相对低，

尤其是大盘价值风格，指数的PB分位数约53%。中证500作为中盘股的代表，PB分位数为78%。

站在当前，我们看到科技成长的叙事仍在延续，AI、机器人、商业航天、脑机接口等叙事均在演绎，市场热度持续，高收益下的高波动也将给投资者带来更大的挑战。站在大类资产配置的角度看，A股的长期投资属性仍在，具备较好的投资价值，通过保险、基金等进入的长钱有望持续是A股市场的重要力量。

本基金为指数型基金，基金管理人将继续按照基金合同的要求，坚持指数化投资策略，拟合指数收益表现，在确保基金产品平稳运行的前提下，努力将基金的跟踪误差控制在较低水平，以达成投资人的投资目标。

#### 4.4.2 报告期内基金的业绩表现

截至2025年2月18日，兴业上证180指数A基金份额净值为1.0000元；自2025年1月23日至2025年2月18日本基金份额净值增长率为0.00%，同期业绩比较基准收益率为3.05%。

截至2025年2月18日，兴业上证180指数C基金份额净值为0.9998元；自2025年1月23日至2025年2月18日本基金份额净值增长率为-0.02%，同期业绩比较基准收益率为3.05%。

截至2025年12月31日，兴业上证180ETF联接A基金份额净值为1.1546元；自2025年2月19日至2025年12月31日本基金份额净值增长率为15.46%，同期业绩比较基准收益率为16.28%。

截至2025年12月31日，兴业上证180ETF联接C基金份额净值为1.1524元；自2025年2月19日至2025年12月31日本基金份额净值增长率为15.26%，同期业绩比较基准收益率为16.28%。

#### 4.5 管理人对宏观经济、证券市场及行业走势的简要展望

中国经济逐步走入成熟期，均值回归和优质企业的价值创造是股票市场的内在运行逻辑，当前A股市场的主线仍是景气成长，在AI、机器人等行情的推动下，当前成长风格较为占优，科技进步带来的变化有望提升效率，提升信心和经济活力，资本市场的风格变迁是不变的，价值风格和大盘股的投资机会在这个过程中有望逐步出现。伴随着证券市场的高质量发展，A股的投资属性强于融资属性，大中盘宽基指数是投资者良好的投资工具，高股息资产也体现出一定的吸引力，共同提升了A股的配置价值。

#### 4.6 管理人内部有关本基金的监察稽核工作情况

报告期内，本基金管理人从合法经营、规范运作、勤勉尽责、保障基金持有人利益出发，严守合规底线、完善内部控制，主要从如下几个方面落实风险控制与合规管理、强化监察稽核职能：

1、建立健全公司治理结构、完善制度流程：报告期内公司持续优化公司治理和内部控制环境，坚持高质量发展路线，有效推进监管新规内化落地工作，持续完善制度体系和授权管理机制，结合业务发展情况持续健全内部控制体系；

2、加强业务合规及信息披露审核：随着公司管理资产规模扩大以及产品线进一步丰富，公司持续加强对信息披露材料、营销材料、产品方案等开展合规审核，保证所披露信息的真实性、准确性和完整性，保证各项对外营销活动和宣传推介合法合规；

3、全面实施投资监督和风险监测：公司严格遵照法律法规、基金合同和公司制度要求对日常投资运作进行管理和监控，对基金运作合规情况进行监控并跟踪分析异常指标，及时沟通及风险提示，全方位防范控制基金运作风险。

4、开展各项稽核审计工作：根据法规要求,组织开展定期稽核、特定人员离任审计，依据风险导向组织重点业务领域专项审计，根据监管要求组织各项自查，对公司治理、投资研究、产品运作、业务开展合规性及内控完善性进行审查，通过系统性、独立性的监督与评价，持续推动问题整改与机制优化，切实履行好第三道防线的监督职责。

5、落实全员合规理念、加强员工合规管理：报告期内公司修订发布廉洁从业制度，根据监管从业人员管理要求明确从业人员廉洁从业要求，提高工作人员廉洁意识；持续开展外规宣贯和培训，密切关注外部监管要求，重视外规要求传达与内化，通过线上、线下多种方式组织开展政策宣导和员工合规培训，开展警示案防教育，督促员工勤勉尽责，防范利用职务便利从事违法违规、超越权限或者其他损害客户合法权益的行为；加强对员工职业操守的监督，组织开展定期信息管制抽查，以及异常行为专项排查，防范员工行为风险隐患。

6、持续完善内控合规体系建设、强化合规内控管理：报告期内，持续推进合规内控文化建设，强化法治治理能力，优化合规内控评价机制，强化合规引导，准确把握政策精神，推进重点法规内化落地，有序开展各项合规内控工作，不断提升公司审慎规范经营和全面风险管理水平。

报告期内，本基金管理人所管理的基金整体运作合法合规。本基金管理人将继续本着诚实信用、勤勉尽责的原则，坚持风险控制为核心，确保管理基金的合规、安全运作。

#### 4.7 管理人对报告期内基金估值程序等事项的说明

本基金管理人设有估值委员会，估值委员会负责组织制定和适时修订基金估值政策和程序，指导和监督整个估值流程。

估值委员会设主任委员一名，由分管运营的公司领导担任，副主任委员一名，由分管合规的公司领导担任，专业委员若干名，由研究部、投资管理部门（视会议议题内容选择相关投资方向部门）、风险部门、监察稽核部门、基金运营部门负责人或其指定人员组成。以上所有相关人员具备较高的专业能力和丰富的行业从业经验。

估值委员会主要工作职责如下：制定合理、公允的估值方法；对估值方法进行讨论并作出评价，在发生了影响估值公允性及合理性的情况后及时修订估值方法，以保证其持续适用；评价现有估值方法对新投资策略或新投资品种的适用性，对新投资策略或新投资品种采用的估值方法作出决定；讨论、决定其他与估值相关的重大问题。基金经理可参与估值原则和方法的讨论，但不参与估值价格的最终决策。

本基金托管人根据法律法规要求履行估值及净值计算的复核责任。

会计师事务所对相关估值模型、假设及参数的适当性出具意见。

定价服务机构按照商业合同约定提供定价服务。

本报告期内，参与估值流程各方之间不存在直接的重大利益冲突。

#### 4.8 管理人对报告期内基金利润分配情况的说明

1、本基金收益分配方式分两种：现金分红与红利再投资，基金份额持有人可选择现金红利或将现金红利自动转为相应类别的基金份额进行再投资；若基金份额持有人不选择，本基金默认的收益分配方式是现金分红；基金份额持有人可对A类、C类基金份额分别选择不同的分红方式；

2、本基金本报告期内未进行利润分配，但符合基金合同规定。

3、本报告期没有应分配但尚未分配的利润。

#### 4.9 报告期内管理人对本基金持有人数或基金资产净值预警情形的说明

本报告期内，本基金不存在连续二十个工作日基金份额持有人数量不满二百人或者基金资产净值低于五千万的情形。

### §5 托管人报告

#### 5.1 报告期内本基金托管人遵规守信情况声明

本报告期内，本基金托管人在对兴业上证180交易型开放式指数证券投资基金联接基金（由兴业上证180指数型证券投资基金转型而来）的托管过程中，严格遵守《中华人民共和国证券投资基金法》、《证券投资基金托管业务管理办法》等相关法律法规的规定和基金合同、托管协议的约定勤勉履行基金托管人职责，不存在任何损害基金份额持有人利益的行为。

#### 5.2 托管人对报告期内本基金投资运作遵规守信、净值计算、利润分配等情况的说明

本报告期内，兴业基金管理有限公司在本基金各重要方面的运作符合基金合同、托管协议的约定，本基金托管人未发现本基金在投资运作、基金资产净值计算、基金份额

申购赎回价格计算、基金费用开支及利润分配等方面存在任何损害基金份额持有人利益的行为。

### 5.3 托管人对本年度报告中财务信息等内容的真实、准确和完整发表意见

本基金托管人依法对兴业基金管理有限公司编制和披露的兴业上证180交易型开放式指数证券投资基金联接基金（由兴业上证180指数型证券投资基金转型而来）2025年年度报告中的财务指标、净值表现、利润分配情况、财务会计报告、投资组合报告等内容进行了核查，以上内容真实、准确和完整。

## §6 审计报告(转型后)

### 6.1 审计报告基本信息

财务报表是否经过审计	是
审计意见类型	标准无保留意见
审计报告编号	德师报(审)字(26)第P00219号

### 6.2 审计报告的基本内容

审计报告标题	审计报告
审计报告收件人	兴业上证180交易型开放式指数证券投资基金联接基金全体持有人
审计意见	<p>我们审计了兴业上证180交易型开放式指数证券投资基金联接基金的财务报表，包括2025年12月31日的资产负债表，2025年2月19日(基金合同生效日)至2025年12月31日止期间的利润表、净资产变动表以及相关财务报表附注。</p> <p>我们认为，后附的财务报表在所有重大方面按照企业会计准则和中国证券监督管理委员会发布的关于基金行业实务操作的有关规定编制，公允反映了兴业上证180交易型开放式指数证券投资基金联接基金2025年12月31日的财务状况、2025年2月19日(基金合同生效日)至2025年12月31日止期间的经营成果和净资产变动情况。</p>
形成审计意见的基础	我们按照中国注册会计师审计准则的规定执行了审计工作。审计报告的“注册会计师对财务报

	<p>表审计的责任”部分进一步阐述了我们在这些准则下的责任。按照《中国注册会计师独立性准则第1号——财务报表审计和审阅业务对独立性的要求》和中国注册会计师职业道德守则，我们独立于兴业上证180交易型开放式指数证券投资基金联接基金，并履行了职业道德方面的其他责任。我们在审计中遵循了对公众利益实体审计的独立性要求。我们相信，我们获取的审计证据是充分、适当的，为发表审计意见提供了基础。</p>
<p>强调事项</p>	<p>-</p>
<p>其他事项</p>	<p>-</p>
<p>其他信息</p>	<p>兴业基金管理有限公司(以下简称“基金管理人”)管理层对其他信息负责。其他信息包括兴业上证180交易型开放式指数证券投资基金联接基金年度报告中涵盖的信息，但不包括财务报表和我们的审计报告。</p> <p>我们对财务报表发表的审计意见不涵盖其他信息，我们也不对其他信息发表任何形式的鉴证结论。</p> <p>结合我们对财务报表的审计，我们的责任是阅读其他信息，在此过程中，考虑其他信息是否与财务报表或我们在审计过程中了解到的情况存在重大不一致或者似乎存在重大错报。</p> <p>基于我们已执行的工作，如果我们确定其他信息存在重大错报，我们应当报告该事实。在这方面，我们无任何事项需要报告。</p>
<p>管理层和治理层对财务报表的责任</p>	<p>基金管理人管理层负责按照企业会计准则和中国证券监督管理委员会发布的关于基金行业实务操作的有关规定编制财务报表，使其实现公允反映，并设计、执行和维护必要的内部控制，以使财务报表不存在由于舞弊或错误而导致的重大错报。</p> <p>在编制财务报表时，基金管理人管理层负责评估兴业上证180交易型开放式指数证券投资基金联</p>

	<p>接基金的持续经营能力，披露与持续经营相关的事项(如适用)，并运用持续经营假设，除非基金管理人管理层计划清算兴业上证180交易型开放式指数证券投资基金联接基金、终止运营或别无其他现实的选择。</p> <p>基金管理人治理层负责监督兴业上证180交易型开放式指数证券投资基金联接基金的财务报告过程。</p>
<p>注册会计师对财务报表审计的责任</p>	<p>我们的目标是对财务报表整体是否不存在由于舞弊或错误导致的重大错报获取合理保证，并出具包含审计意见的审计报告。合理保证是高水平的保证，但并不能保证按照审计准则执行的审计在某一重大错报存在时总能发现。错报可能由于舞弊或错误导致，如果合理预期错报单独或汇总起来可能影响财务报表使用者依据财务报表作出的经济决策，则通常认为错报是重大的。</p> <p>在按照审计准则执行审计工作的过程中，我们运用职业判断，并保持职业怀疑。同时，我们也执行以下工作：</p> <p>(1) 识别和评估由于舞弊或错误导致的财务报表重大错报风险，设计和实施审计程序以应对这些风险，并获取充分、适当的审计证据，作为发表审计意见的基础。由于舞弊可能涉及串通、伪造、故意遗漏、虚假陈述或凌驾于内部控制之上，未能发现由于舞弊导致的重大错报的风险高于未能发现由于错误导致的重大错报的风险。</p> <p>(2) 了解与审计相关的内部控制，以设计恰当的审计程序，但目的并非对内部控制的有效性发表意见。</p> <p>(3) 评价基金管理人管理层选用会计政策的恰当性和作出会计估计及相关披露的合理性。</p> <p>(4) 对基金管理人管理层使用持续经营假设的恰当性得出结论。同时，根据获取的审计证据，就可能导致对兴业上证180交易型开放式指数证券</p>

	<p>投资基金联接基金持续经营能力产生重大疑虑的事项或情况是否存在重大不确定性得出结论。如果我们得出结论认为存在重大不确定性，审计准则要求我们在审计报告中提请报表使用者注意财务报表中的相关披露；如果披露不充分，我们应当发表非无保留意见。我们的结论基于截至审计报告日可获得的信息。然而，未来的事项或情况可能导致兴业上证180交易型开放式指数证券投资基金联接基金不能持续经营。</p> <p>(5) 评价财务报表的总体列报(包括披露)、结构和内容，并评价财务报表是否公允反映相关交易和事项。</p> <p>我们与基金管理人治理层就计划的审计范围、时间安排和重大审计发现等事项进行沟通，包括沟通我们在审计中识别出的值得关注的内部控制缺陷。</p>	
会计师事务所的名称	德勤华永会计师事务所（特殊普通合伙）	
注册会计师的姓名	曾浩	王硕
会计师事务所的地址	上海市延安东路222号外滩中心30楼	
审计报告日期	2026-03-27	

## §6 审计报告(转型前)

### 6.1 审计报告基本信息

财务报表是否经过审计	是
审计意见类型	标准无保留意见
审计报告编号	德师报(审)字(26)第P00235号

### 6.2 审计报告的基本内容

审计报告标题	审计报告
审计报告收件人	兴业上证180指数型证券投资基金全体持有人
审计意见	我们审计了兴业上证180指数型证券投资基金的财务报表，包括2025年2月18日日(基金合同失效

	<p>前日)的资产负债表, 2025年1月23日(基金合同生效日)至2025年2月18日(基金合同失效前日)止期间的利润表、净资产变动表以及相关财务报表附注。</p> <p>我们认为, 后附的财务报表在所有重大方面按照企业会计准则和中国证券监督管理委员会发布的关于基金行业实务操作的有关规定编制, 公允反映了兴业上证180指数型证券投资基金2025年2月18日(基金合同失效前日)的财务状况、2025年1月23日(基金合同生效日)至2025年2月18日(基金合同失效前日)止期间的经营成果和净资产变动情况。</p>
<p>形成审计意见的基础</p>	<p>我们按照中国注册会计师审计准则的规定执行了审计工作。审计报告的“注册会计师对财务报表审计的责任”部分进一步阐述了我们在这些准则下的责任。按照《中国注册会计师独立性准则第1号——财务报表审计和审阅业务对独立性的要求》和中国注册会计师职业道德守则, 我们独立于兴业上证180指数型证券投资基金, 并履行了职业道德方面的其他责任。我们在审计中遵循了对公众利益实体审计的独立性要求。我们相信, 我们获取的审计证据是充分、适当的, 为发表审计意见提供了基础。</p>
<p>强调事项</p>	<p>-</p>
<p>其他事项</p>	<p>-</p>
<p>其他信息</p>	<p>兴业基金管理有限公司(以下简称“基金管理人”)管理层对其他信息负责。其他信息包括兴业上证180指数型证券投资基金年度报告中涵盖的信息, 但不包括财务报表和我们的审计报告。我们对财务报表发表的审计意见不涵盖其他信息, 我们也不对其他信息发表任何形式的鉴证结论。</p> <p>结合我们对财务报表的审计, 我们的责任是阅读其他信息, 在此过程中, 考虑其他信息是否与财</p>

	<p>务报表或我们在审计过程中了解到的情况存在重大不一致或者似乎存在重大错报。</p> <p>基于我们已执行的工作，如果我们确定其他信息存在重大错报，我们应当报告该事实。在这方面，我们无任何事项需要报告。</p>
<p>管理层和治理层对财务报表的责任</p>	<p>基金管理人管理层负责按照企业会计准则和中国证券监督管理委员会发布的关于基金行业实务操作的有关规定编制财务报表，使其实现公允反映，并设计、执行和维护必要的内部控制，以使财务报表不存在由于舞弊或错误而导致的重大错报。</p> <p>在编制财务报表时，基金管理人管理层负责评估兴业上证180指数型证券投资基金的持续经营能力，披露与持续经营相关的事项(如适用)，并运用持续经营假设，除非基金管理人管理层计划清算兴业上证180指数型证券投资基金、终止运营或别无其他现实的选择。</p> <p>基金管理人治理层负责监督兴业上证180指数型证券投资基金的财务报告过程。</p>
<p>注册会计师对财务报表审计的责任</p>	<p>我们的目标是对财务报表整体是否不存在由于舞弊或错误导致的重大错报获取合理保证，并出具包含审计意见的审计报告。合理保证是高水平的保证，但并不能保证按照审计准则执行的审计在某一重大错报存在时总能发现。错报可能由于舞弊或错误导致，如果合理预期错报单独或汇总起来可能影响财务报表使用者依据财务报表作出的经济决策，则通常认为错报是重大的。</p> <p>在按照审计准则执行审计工作的过程中，我们运用职业判断，并保持职业怀疑。同时，我们也执行以下工作：</p> <p>(1) 识别和评估由于舞弊或错误导致的财务报表重大错报风险，设计和实施审计程序以应对这些风险，并获取充分、适当的审计证据，作为发表审计意见的基础。由于舞弊可能涉及串通、伪造、</p>

	<p>故意遗漏、虚假陈述或凌驾于内部控制之上，未能发现由于舞弊导致的重大错报的风险高于未能发现由于错误导致的重大错报的风险。</p> <p>(2) 了解与审计相关的内部控制，以设计恰当的审计程序，但目的并非对内部控制的有效性发表意见。</p> <p>(3) 评价基金管理人管理层选用会计政策的恰当性和作出会计估计及相关披露的合理性。</p> <p>(4) 对基金管理人管理层使用持续经营假设的恰当性得出结论。同时，根据获取的审计证据，就可能对导致对兴业上证180指数型证券投资基金持续经营能力产生重大疑虑的事项或情况是否存在重大不确定性得出结论。如果我们得出结论认为存在重大不确定性，审计准则要求我们在审计报告中提请报表使用者注意财务报表中的相关披露；如果披露不充分，我们应当发表非无保留意见。我们的结论基于截至审计报告日可获得的信息。然而，未来的事项或情况可能导致兴业上证180指数型证券投资基金不能持续经营。</p> <p>(5) 评价财务报表的总体列报(包括披露)、结构和内容，并评价财务报表是否公允反映相关交易和事项。</p> <p>我们与基金管理人治理层就计划的审计范围、时间安排和重大审计发现等事项进行沟通，包括沟通我们在审计中识别出的值得关注的内部控制缺陷。</p>
会计师事务所的名称	德勤华永会计师事务所（特殊普通合伙）
注册会计师的姓名	曾浩   王硕
会计师事务所的地址	上海市延安东路222号外滩中心30楼
审计报告日期	2026-03-27

## §7 年度财务报表(转型后)

### 7.1 资产负债表

会计主体：兴业上证180交易型开放式指数证券投资基金联接基金

报告截止日：2025年12月31日

单位：人民币元

资产	附注号	本期末 2025年12月31日
<b>资产：</b>		
货币资金	7.4.7.1	3,011,874.23
结算备付金		601,980.91
存出保证金		-
交易性金融资产	7.4.7.2	148,065,065.33
其中：股票投资		-
基金投资		140,388,332.40
债券投资		7,676,732.93
资产支持证券投资		-
贵金属投资		-
其他投资		-
衍生金融资产	7.4.7.3	-
买入返售金融资产	7.4.7.4	-
应收清算款		-
应收股利		-
应收申购款		304,302.20
递延所得税资产		-
其他资产	7.4.7.5	-
资产总计		151,983,222.67
<b>负债和净资产</b>	<b>附注号</b>	<b>本期末 2025年12月31日</b>
<b>负债：</b>		
短期借款		-
交易性金融负债		-
衍生金融负债	7.4.7.3	-
卖出回购金融资产款		-

应付清算款		-
应付赎回款		1,982,988.02
应付管理人报酬		1,244.54
应付托管费		414.85
应付销售服务费		18,332.38
应付投资顾问费		-
应交税费		621,749.23
应付利润		-
递延所得税负债		-
其他负债	7.4.7.6	135,000.00
负债合计		2,759,729.02
<b>净资产：</b>		
实收基金	7.4.7.7	129,418,141.84
未分配利润	7.4.7.8	19,805,351.81
净资产合计		149,223,493.65
负债和净资产总计		151,983,222.67

注：1、报告截止日2025年12月31日，基金份额总额129,418,141.84份，其中下属A类基金份额净值1.1546元，基金份额总额37,920,940.93份，下属C类基金份额净值1.1524元，基金份额总额91,497,200.91份。

2、本基金合同于2025年2月19日生效，本财务报表的实际编制期间为2025年2月19日(基金转型生效日)至2025年12月31日。截至报告期末本基金转型生效未满一年，本报告期不是完整报告期，本报告期按实际存续期计算，无上年度可比期间数据。

## 7.2 利润表

会计主体：兴业上证180交易型开放式指数证券投资基金联接基金

本报告期：2025年02月19日（基金转型日）至2025年12月31日

单位：人民币元

项目	附注号	本期 2025年02月19日（基金转型日）至2025年12月31日
一、营业总收入		37,424,278.41
1.利息收入		188,077.59

其中：存款利息收入	7.4.7.9	68,964.48
债券利息收入		-
资产支持证券利息收入		-
买入返售金融资产收入		119,113.11
其他利息收入		-
2.投资收益（损失以“-”填列）		19,094,762.25
其中：股票投资收益	7.4.7.10	1,041,903.70
基金投资收益	7.4.7.11	15,718,342.22
债券投资收益	7.4.7.12	68,539.61
资产支持证券投资收益	7.4.7.13	-
贵金属投资收益		-
衍生工具收益	7.4.7.14	-
股利收益	7.4.7.15	2,265,976.72
其他投资收益		-
3.公允价值变动收益（损失以“-”号填列）	7.4.7.16	18,124,555.17
4.汇兑收益（损失以“-”号填列）		-
5.其他收入（损失以“-”号填列）	7.4.7.17	16,883.40
<b>减：二、营业总支出</b>		645,539.75
1.管理人报酬	7.4.10.2.1	48,505.38
2.托管费	7.4.10.2.2	16,168.50
3.销售服务费	7.4.10.2.3	406,342.27
4.投资顾问费		-
5.利息支出		-
其中：卖出回购金融资产支出		-
6.信用减值损失	7.4.7.18	-
7.税金及附加		50,150.53
8.其他费用	7.4.7.19	124,373.07
<b>三、利润总额（亏损总额以“-”号填列）</b>		36,778,738.66
减：所得税费用		-

四、净利润（净亏损以“-”号填列）		36,778,738.66
五、其他综合收益的税后净额		-
六、综合收益总额		36,778,738.66

注：本财务报表的实际编制期间为2025年2月19日(基金转型生效日)至2025年12月31日。截至报告期末本基金转型生效未满一年，本报告期不是完整报告期，本报告期按实际存续期计算，无上年度可比期间数据。

### 7.3 净资产变动表

会计主体：兴业上证180交易型开放式指数证券投资基金联接基金

本报告期：2025年02月19日（基金转型日）至2025年12月31日

单位：人民币元

项目	本期 2025年02月19日（基金转型日）至2025年12月31日		
	实收基金	未分配利润	净资产合计
一、上期期末净资产	792,672,593.29	-109,894.54	792,562,698.75
二、本期期初净资产	792,672,593.29	-109,894.54	792,562,698.75
三、本期增减变动额（减少以“-”号填列）	-663,254,451.45	19,915,246.35	-643,339,205.10
（一）、综合收益总额	-	36,778,738.66	36,778,738.66
（二）、本期基金份额交易产生的净资产变动数（净资产减少以“-”号填列）	-663,254,451.45	-16,863,492.31	-680,117,943.76
其中：1.基金申购款	62,301,310.13	4,117,955.56	66,419,265.69
2.基金赎回款	-725,555,761.58	-20,981,447.87	-746,537,209.45
（三）、本期向基金份额持有人分配	-	-	-

利润产生的净资产变动（净资产减少以“-”号填列）			
四、本期期末净资产	129,418,141.84	19,805,351.81	149,223,493.65

报表附注为财务报表的组成部分。

本报告7.1至7.4财务报表由下列负责人签署：

刘宗治

蒲延杰

楼怡斐

基金管理人负责人

主管会计工作负责人

会计机构负责人

## 7.4 报表附注

### 7.4.1 基金基本情况

兴业上证180交易型开放式指数证券投资基金联接基金(以下简称“本基金”)由兴业上证180指数型证券投资基金(以下简称“兴业上证180指数”)转型而来。兴业上证180指数系由基金管理人兴业基金管理有限公司依照《中华人民共和国证券投资基金法》、《兴业上证180指数型证券投资基金基金合同》及其他有关法律法规的规定，经中国证券监督管理委员会(以下简称“中国证监会”)以证监许可[2024]1892号文准予募集注册。本基金为契约型开放式基金，存续期限为不定期，首次设立募集基金份额为984,206,346.13份，经德勤华永会计师事务所(特殊普通合伙)验证，并出具了编号为德师报(验)字(25)第00023号的验资报告。《兴业上证180指数型证券投资基金基金合同》于2025年1月23日正式生效。兴业上证180指数的基金管理人为兴业基金管理有限公司，基金托管人为广发证券股份有限公司。

根据《中华人民共和国证券投资基金法》、《公开募集证券投资基金运作管理办法》等法律法规的规定和《兴业上证180指数型证券投资基金基金合同》的约定：“若将来本基金管理人推出跟踪同一标的指数的交易型开放式指数基金(ETF)，则基金管理人在履行适当程序后有权决定将本基金转换为该基金的联接基金，并相应修改《兴业上证180指数型证券投资基金基金合同》。此项调整经基金管理人与基金托管人协商一致，并依照《信息披露办法》的有关规定公告。”

根据《关于兴业上证180指数型证券投资基金变更为兴业上证180交易型开放式指数证券投资基金联接基金并修改基金合同及托管协议的公告》，兴业上证180指数的基金管理人经与兴业上证180指数的基金托管人协商一致后，自2025年2月19日起，兴业上证180指数型证券投资基金正式变更为兴业上证180交易型开放式指数证券投资基金联接

基金，《兴业上证180交易型开放式指数证券投资基金联接基金基金合同》（以下简称“基金合同”）生效，原《兴业上证180指数型证券投资基金基金合同》自同日起失效。

根据基金合同相关规定，本基金份额分为A类基金份额（以下简称“兴业上证180ETF联接A”）和C类基金份额（以下简称“兴业上证180ETF联接C”）两类份额。其中，兴业上证180ETF联接A是指在申购时收取申购费，但不从本类别基金资产中计提销售服务费的基金份额；兴业上证180ETF联接C是指在申购时不收取申购费，而是从本类别基金资产中计提销售服务费的基金份额。根据《中华人民共和国证券投资基金法》、基金合同及截至报告期末最新公告的《兴业上证180交易型开放式指数证券投资基金联接基金招募说明书》的有关规定，本基金主要投资于目标ETF基金份额、标的指数的成份股及其备选成份股（均含存托凭证，下同）。此外，为更好的实现投资目标，本基金将适度投资于非标的指数成份股（包括主板、创业板及其他经中国证监会允许上市的股票、存托凭证）、债券（包括国债、央行票据、金融债、企业债、公司债、次级债、地方政府债券、政府支持机构债券、中期票据、短期融资券、超短期融资券、可转换债券（含分离交易可转债）、可交换债券等）、债券回购、资产支持证券、同业存单、银行存款、货币市场工具、股指期货、国债期货以及法律法规或中国证监会允许基金投资的其他金融工具（但须符合中国证监会相关规定）。本基金可参与融资和转融通证券出借业务。如法律法规或监管机构以后允许基金投资其他品种，基金管理人在履行适当程序后，可以将其纳入投资范围。本基金的投资组合比例为：本基金投资于目标ETF的比例不低于基金资产净值的90%；每个交易日日终在扣除股指期货合约、国债期货合约需缴纳的交易保证金后，基金保留的现金或者投资于到期日在一年以内的政府债券的比例不低于基金资产净值的5%，其中，现金不包括结算备付金、存出保证金、应收申购款等。如果法律法规对基金合同约定投资组合比例限制进行变更的，待履行相应程序后，以变更后的规定为准。本基金的业绩比较基准为：上证180指数收益率 $\times$ 95%+银行活期存款利率（税后） $\times$ 5%。

#### 7.4.2 会计报表的编制基础

本基金的财务报表系按照财政部颁布的《企业会计准则—基本准则》以及其后颁布及修订的具体会计准则、应用指南、解释以及《资产管理产品相关会计处理规定》和其他相关规定（统称“企业会计准则”）、中国证监会发布的关于基金行业实务操作的有关规定编制，同时在具体会计核算和信息披露方面也参考了中国证券投资基金业协会发布的若干基金行业实务操作。

本财务报表以持续经营为基础编制。

#### 7.4.3 遵循企业会计准则及其他有关规定的声明

本基金财务报表的编制符合企业会计准则和中国证监会发布的关于基金行业实务操作的有关规定的要求，真实、完整地反映了本基金2025年12月31日的财务状况以及

2025年2月19日(基金合同生效日)至2025年12月31日止期间的经营成果和净资产变动情况。

## 7.4.4 重要会计政策和会计估计

### 7.4.4.1 会计年度

本基金的会计年度为公历年度，即每年1月1日起至12月31日止。本期财务报表的实际编制期间为2025年2月19日(基金合同生效日)至2025年12月31日止期间。

### 7.4.4.2 记账本位币

本基金以人民币为记账本位币。

### 7.4.4.3 金融资产和金融负债的分类

#### (1) 金融资产的分类

根据本基金的业务模式和现金流量特征，本基金将所持有的金融资产在初始确认时划分为以公允价值计量且其变动计入当期损益的金融资产和以摊余成本计量的金融资产，暂无金融资产划分为以公允价值计量且其变动计入其他综合收益的金融资产。

金融资产的合同条款规定在特定日期产生的现金流量仅为对本金和以未偿付本金金额为基础的利息的支付，且本基金管理该金融资产的业务模式是以收取合同现金流量为目标，则本基金将该金融资产分类为以摊余成本计量的金融资产。此类金融资产主要包括货币资金、各类应收款项、买入返售金融资产等。

不符合分类为以摊余成本计量的金融资产以及公允价值计量且其变动计入其他综合收益的金融资产条件的金融资产分类为以公允价值计量且其变动计入当期损益的金融资产。除衍生工具所产生的金融资产计入“衍生金融资产”外，其他以公允价值计量且其公允价值变动计入损益的金融资产计入“交易性金融资产”。

#### (2) 金融负债的分类

本基金将持有的金融负债在初始确认时划分为以公允价值计量且其变动计入当期损益的金融负债和其他金融负债。本基金暂无分类为以公允价值计量且其变动计入当期损益的金融负债。

其他金融负债包括各类应付款项、卖出回购金融资产款等。

### 7.4.4.4 金融资产和金融负债的初始确认、后续计量和终止确认

本基金成为金融工具合同的一方时确认一项金融资产或金融负债。对于以常规方式购买或出售金融资产的，在交易日确认将收到的资产和为此将承担的负债，或者在交易日终止确认已出售的资产。金融资产和金融负债在初始确认时以公允价值计量。以公允价值计量且其变动计入当期损益的金融资产，取得时发生的相关交易费用计入当期损

益；以摊余成本计量的金融资产和其他金融负债的相关交易费用计入初始确认金额；支付的价款中包含已宣告但尚未发放的现金股利或债券或资产支持证券已到付息期但尚未领取的利息，单独确认为应收项目。

以公允价值计量且其变动计入当期损益的金融资产按照公允价值进行后续计量，公允价值变动形成的利得或损失以及与该金融资产相关的股利和利息收入计入当期损益。以摊余成本计量的金融资产和其他金融负债采用实际利率法，以摊余成本进行后续计量，发生减值或终止确认产生的利得或损失，计入当期损益。

本基金对分类为以摊余成本计量的金融资产以预期信用损失为基础确认损失准备。除购买或源生的已发生信用减值的金融资产外，本基金在每个估值日评估相关金融工具的信用风险自初始确认后的变动情况。若该金融工具的信用风险自初始确认后已显著增加，本基金按照相当于该金融工具整个存续期内预期信用损失的金额计量其损失准备；若该金融工具的信用风险自初始确认后并未显著增加，本基金按照相当于该金融工具未来12个月内预期信用损失的金额计量其损失准备。信用损失准备的增加或转回金额，作为减值损失或利得计入当期损益。

本基金在前一会计期间已经按照相当于金融工具整个存续期内预期信用损失的金额计量了损失准备，但在当期资产负债表日，该金融工具已不再属于自初始确认后信用风险显著增加的情形的，本基金在当期资产负债表日按照相当于未来12个月内预期信用损失的金额计量该金融工具的损失准备，由此形成的损失准备的转回金额作为减值利得计入当期损益。

本基金利用可获得的合理且有依据的前瞻性信息，通过比较金融工具在资产负债表日发生违约的风险与在初始确认日发生违约的风险，以确定金融工具的信用风险自初始确认后是否已显著增加。

当收取某项金融资产现金流量的合同权利已终止、该金融资产已转移且其所有权上几乎所有的风险和报酬已转移或虽然既没有转移也没有保留金融资产所有权上几乎所有的风险和报酬，但是未保留对该金融资产的控制，终止确认该金融资产。终止确认的金融资产的成本按移动加权平均法于交易日结转。若本基金既没有转移也没有保留金融资产所有权上几乎所有风险和报酬，且保留了对该金融资产控制的，则按照其继续涉入被转移金融资产的程度继续确认该被转移金融资产，并相应确认相关负债。金融负债的现时义务全部或部分已经解除的，才能终止确认该金融负债或其一部分。金融负债全部或部分终止确认的，将终止确认部分的账面价值与支付的对价(包括转出的非现金资产或承担的新金融负债)之间的差额，计入当期损益。

#### 7.4.4.5 金融资产和金融负债的估值原则

公允价值是指市场参与者在计量日发生的有序交易中，出售一项资产所能收到或者转移一项负债所需支付的价格。本基金对以公允价值进行后续计量的金融资产与金融负

债基于公允价值的输入值的可观察程度以及该等输入值对公允价值计量整体的重要性，将其公允价值划分为三个层次。第一层次输入值是在计量日能够取得的相同资产或负债在活跃市场上未经调整的报价；第二层次输入值是除第一层次输入值外相关资产或负债直接或间接可观察的输入值；第三层次输入值是相关资产或负债的不可观察输入值。本基金主要金融工具的估值原则如下：

(1)对存在活跃市场的投资品种，如估值日有市价的，采用市价确定公允价值；估值日无市价，且最近交易日后经济环境未发生重大变化且证券发行机构未发生影响证券价格的重大事件的，采用最近交易市价确定公允价值。有充足证据表明估值日或最近交易日的市价不能真实反映公允价值的，应对市价进行调整，确定公允价值。与上述投资品种相同，但具有不同特征的，应以相同资产或负债的公允价值为基础，并在估值技术中考虑不同特征因素的影响。特征是指对资产出售或使用的限制等，如果该限制是针对资产持有者的，那么在估值技术中不应将该限制作为特征考虑。此外，基金管理人不应考虑因大量持有相关资产或负债所产生的溢价或折价。

(2)当投资品种不存在活跃市场，基金管理人估值委员会认为必要时，采用市场参与者普遍认同，且被以往市场实际交易价格验证具有可靠性的估值技术，确定投资品种的公允价值。估值技术包括参考熟悉情况并自愿交易的各方最近进行的市场交易中使用的价格、参照实质上相同的其他金融工具的当前公允价值、现金流量折现法和期权定价模型等。采用估值技术时，尽可能最大程度使用市场参数，减少使用与本基金特定相关的参数。

(3)经济环境发生了重大变化或证券发行机构发生了影响证券价格的重大事件或基金管理人估值委员会认为必要时，应参考类似投资品种的现行市价及重大变化等因素，对估值进行调整，确定公允价值。

#### **7.4.4.6 金融资产和金融负债的抵销**

当本基金具有抵销已确认金融资产和金融负债的法定权利，且目前可执行该种法定权利，同时本基金计划以净额结算或同时变现该金融资产和清偿该金融负债时，金融资产和金融负债以相互抵销后的金额在资产负债表内列示。除此以外，金融资产和金融负债在资产负债表内分别列示，不予相互抵销。

#### **7.4.4.7 实收基金**

实收基金为对外发行基金份额所对应的金额。申购、赎回、转换及红利再投资等引起的实收基金的变动分别于上述各交易确认日认列。上述申购和赎回分别包括基金转换所引起的转入基金的实收基金增加和转出基金的实收基金减少。

#### **7.4.4.8 损益平准金**

损益平准金指申购、赎回、转入、转出及红利再投资等事项导致基金份额变动时，相关款项中包含的未分配利润。根据交易申请日利润分配(未分配利润)已实现与未实现部分各自占净资产的比例，损益平准金分为已实现损益平准金和未实现损益平准金。损益平准金于基金申购确认日或基金赎回确认日认列，并于期末全额转入利润分配(未分配利润)。

#### 7.4.4.9 收入/（损失）的确认和计量

##### (1)利息收入

存款利息收入按存款的本金与适用利率逐日计提。

买入返售金融资产收入按买入返售金融资产的摊余成本在返售期内以实际利率法逐日计提。

##### (2)投资收益

股票投资收益为卖出股票交易日的成交总额扣除应结转的股票投资成本与相关交易费用的差额确认。

基金投资收益于卖出基金成交日确认，并按卖出基金成交金额扣除应结转的基金投资成本、相关交易费用与税费后的差额入账。

债券投资收益包括以票面利率计算的利息以及买卖债券价差收入。除贴息债外的债券利息收入在持有债券期内，按债券的票面价值和票面利率计算的利息扣除适用情况下由债券发行企业代扣代缴的个人所得税后的净额，逐日确认债券利息收入。贴息债视同到期一次性还本付息的附息债，根据其发行价、到期价和发行期限推算内含票面利率后，逐日确认债券利息收入。买卖债券价差收入为卖出债券交易日的成交总额扣除应结转的债券投资成本、应计利息(若有)与相关交易费用后的差额确认。

资产支持证券投资收益包括以票面利率计算的利息以及买卖资产支持证券价差收入。资产支持证券利息收入在持有期内，按资产支持证券的票面价值和预计收益率计算的利息逐日确认资产支持证券利息收入。在收到资产支持证券支付的款项时，其中属于证券投资收益的部分冲减应计利息(若有)后的差额，确认资产支持证券利息收入。买卖资产支持证券价差收入为卖出资产支持证券交易日的成交总额扣除应结转的资产支持证券投资成本、应计利息(若有)与相关交易费用后的差额确认。

衍生工具投资收益为交易日的成交总额扣除应结转的衍生工具投资成本、相关交易费用与税费后的差额确认。

股利收入于除息日按上市公司宣告的分红派息比例计算的金额确认，由上市公司代扣代缴的个人所得税于卖出交易日按实际代扣代缴金额确认。

基金投资在持有期间应取得的红利于除权日确认为投资收益。

##### (3)公允价值变动收益

公允价值变动收益于估值日按以公允价值计量且其变动计入当期损益的金融资产的公允价值变动形成的利得或损失确认，并于相关金融资产卖出或到期时转出计入投资收益。

#### (4)信用减值损失

本基金对于以摊余成本计量的金融资产，以预期信用损失为基础确认信用损失准备。本基金所计提的信用减值损失计入当期损益。

#### 7.4.4.10 费用的确认和计量

本基金的管理人报酬、托管费和销售服务费在费用涵盖期间按基金合同或相关公告约定的费率和计算方法逐日确认。

卖出回购金融资产支出，按卖出回购金融资产的摊余成本及实际利率(当实际利率与合同利率差异较小时，也可以用合同利率)在回购期内逐日计提。

#### 7.4.4.11 基金的收益分配政策

(1)本基金收益分配方式分两种：现金分红与红利再投资，基金份额持有人可选择现金红利或将现金红利自动转为相应类别的基金份额进行再投资；若基金份额持有人不选择，本基金默认的收益分配方式是现金分红；基金份额持有人可对A类、C类基金份额分别选择不同的分红方式；

(2)基金管理人可每月对本基金相对业绩比较基准的超额收益率以及本基金的可供分配利润进行评价，符合收益分配情况下，基金管理人可进行收益分配。本基金可每月进行评价及收益分配，基金收益评价日、分配时间、分配方案及每次基金收益分配数额等内容，基金管理人可以根据实际情况确定并按照有关规定公告；

(3)由于本基金A类基金份额不收取销售服务费，而C类基金份额收取销售服务费，各基金份额类别对应的可供分配利润将有所不同，本基金同一类别的每一基金份额享有同等分配权；

(4)在符合有关基金分红条件的前提下，基金管理人可以根据实际情况进行收益分配，具体分配方案以公告为准，若基金合同生效不满3个月可不进行收益分配；

(5)法律法规或监管机构另有规定的，从其规定。

#### 7.4.4.12 分部报告

经营分部是指本基金内同时满足下列条件的组成部分：

- (1)该组成部分能够在日常活动中产生收入、发生费用；
- (2)能够定期评价该组成部分的经营成果，以决定向其配置资源、评价其业绩；
- (3)能够取得该组成部分的财务状况、经营成果和现金流量等有关会计信息。如果两个或多个经营分部具有相似的经济特征，并且满足一定条件的，则合并为一个经营分部。

本基金目前以一个经营分部运作，不需要进行分部报告的披露。

#### 7.4.4.13 其他重要的会计政策和会计估计

根据本基金的估值原则和中国证监会允许的基金行业估值实务操作，本基金确定以下类别股票投资和债券投资的公允价值时采用的估值方法及其关键假设如下：

(1)对于在发行时明确一定期限限售期的股票，包括但不限于非公开发行股票、首次公开发行股票时公司股东公开发售股份、通过大宗交易取得的带限售期的股票等，不包括停牌、新发行未上市、回购交易中的质押券等流通受限股票，根据《关于发布〈证券投资基金投资流通受限股票估值指引(试行)〉的通知》(中基协发[2017]6号)，在估值日按照该通知规定的流通受限股票公允价值计算模型进行估值。

(2)对于证券交易所上市的股票，若出现重大事项停牌或交易不活跃(包括涨跌停时的交易不活跃)等情况，根据《中国证券监督管理委员会关于证券投资基金估值业务的指导意见》(中国证监会公告[2017]13号)及《关于发布中基协(AMAC)基金行业股票估值指数的通知》(中基协发[2013]13号)相关规定，本基金根据情况决定使用指数收益法、可比公司法、市场价格模型法、市盈率法、现金流量折现法等估值技术进行估值。

(3)对于中国证券投资基金业协会《关于发布〈关于固定收益品种的估值处理标准〉的通知》(中基协字[2022]566号)所规定的固定收益品种，本基金按照相关规定,对以公允价值计量的固定收益品种选取第三方估值基准服务机构提供估值全价进行估值；对以摊余成本计量的固定收益品种用第三方估值基准服务机构提供的预期信用损失减值计量结果。

#### 7.4.5 会计政策和会计估计变更以及差错更正的说明

##### 7.4.5.1 会计政策变更的说明

本基金本报告期内无需说明的重大会计政策变更。

##### 7.4.5.2 会计估计变更的说明

本基金本报告期内无需要说明的重大会计估计变更。

##### 7.4.5.3 差错更正的说明

本基金本报告期内无需要说明的重大会计差错更正。

#### 7.4.6 税项

根据财税[2008]1号《财政部、国家税务总局关于企业所得税若干优惠政策的通知》、财税[2012]85号《关于实施上市公司股息红利差别化个人所得税政策有关问题的通知》、财税[2015]101号《关于上市公司股息红利差别化个人所得税政策有关问题的通知》、财

税[2016]36号《关于全面推开营业税改征增值税试点的通知》、财税[2016]46号《关于进一步明确全面推开营改增试点金融业有关政策的通知》、财税[2016]140号《关于明确金融房地产开发教育辅助服务等增值税政策的通知》、财税[2017]2号《关于资管产品增值税政策有关问题的补充通知》、财税[2017]56号《关于资管产品增值税有关问题的通知》、财税[2017]90号《关于租入固定资产进项税额抵扣等增值税政策的通知》、财税[2023]39号《关于减半征收证券交易印花税的公告》、财税[2025]4号《关于国债等债券利息收入增值税政策的公告》及其他相关税务法规和实务操作，主要税项列示如下：

(1)证券投资基金(封闭式证券投资基金，开放式证券投资基金)管理人运用基金买卖股票、债券免征增值税；2018年1月1日起，公开募集证券投资基金运营过程中发生的资管产品运营业务，以基金管理人为增值税纳税人，暂适用简易计税方法，按照3%的征收率缴纳增值税。

(2)对证券投资基金取得的自2025年8月8日之后(含当日)新发行的国债、地方政府债券、金融债券的利息收入，恢复缴纳增值税；取得的在2025年8月8日之前已发行的国债、地方政府债券、金融债券(包含在2025年8月8日之后续发行的部分)的利息收入，继续免征增值税直至债券到期。

(3)对证券投资基金从证券市场中取得的收入，包括买卖股票、债券的差价收入，股权的股息、红利收入，债券的利息收入及其他收入，暂不计缴企业所得税。

(4)对基金取得的股票股息红利所得，由上市公司代扣代缴个人所得税；从公开发行和转让市场取得的上市公司股票，持股期限在1个月以内(含1个月)的，其股息红利所得全额计入应纳税所得额；持股期限在1个月以上至1年(含1年)的，暂减按50%计入应纳税所得额；持股期限超过1年的，股息红利所得暂免征收个人所得税。其中，对基金持有的在上海证券交易所、深圳证券交易所挂牌交易的上市公司限售股，解禁后取得的股息红利收入，按照上述规定计算纳税，持股时间自解禁日起计算；解禁前取得的股息、红利收入继续暂减按50%计入应纳税所得额。上述所得统一适用20%的税率计征个人所得税。

(5)对于基金从事A股买卖，出让方按0.10%的税率缴纳证券(股票)交易印花税，受让方不再缴纳印花税。自2023年8月28日起，出让方减按0.05%的税率缴纳证券(股票)交易印花税。

(6)本基金的城市维护建设税、教育费附加和地方教育附加等税费按照实际缴纳增值税额的适用比例计算缴纳。

## 7.4.7 重要财务报表项目的说明

### 7.4.7.1 货币资金

单位：人民币元

项目	本期末
----	-----

	2025年12月31日
活期存款	45,283.39
等于：本金	45,261.45
加：应计利息	21.94
减：坏账准备	-
定期存款	-
等于：本金	-
加：应计利息	-
减：坏账准备	-
其中：存款期限1个月以内	-
存款期限1-3个月	-
存款期限3个月以上	-
其他存款	2,966,590.84
等于：本金	2,966,500.67
加：应计利息	90.17
减：坏账准备	-
合计	3,011,874.23

#### 7.4.7.2 交易性金融资产

单位：人民币元

项目	本期末 2025年12月31日				
	成本	应计利息	公允价值	公允价值变动	
股票	-	-	-	-	
贵金属投资-金交所黄金合约	-	-	-	-	
债券	交易所市场	7,600,299.01	74,452.93	7,676,732.93	1,980.99
	银行间市场	-	-	-	-
	合计	7,600,299.01	74,452.93	7,676,732.93	1,980.99
资产支持证券	-	-	-	-	
基金	122,222,320.78	-	140,388,332.40	18,166,011.62	

其他	-	-	-	-
合计	129,822,619.79	74,452.93	148,065,065.33	18,167,992.61

### 7.4.7.3 衍生金融资产/负债

本基金本报告期末未持有衍生金融资产/负债。

### 7.4.7.4 买入返售金融资产

#### 7.4.7.4.1 各项买入返售金融资产期末余额

本基金本报告期末未持有买入返售金融资产。

#### 7.4.7.4.2 期末买断式逆回购交易中取得的债券

本基金本报告期末未持有买断式逆回购交易中取得的债券。

### 7.4.7.5 其他资产

本基金本报告期末未持有其他资产。

### 7.4.7.6 其他负债

单位：人民币元

项目	本期末 2025年12月31日
应付券商交易单元保证金	-
应付赎回费	-
应付交易费用	-
其中：交易所市场	-
银行间市场	-
应付利息	-
预提费用	135,000.00
合计	135,000.00

### 7.4.7.7 实收基金

#### 7.4.7.7.1 兴业上证180ETF联接A

金额单位：人民币元

项目	本期
----	----

(兴业上证180ETF联接A)	2025年02月19日（基金转型日）至2025年12月31日	
	基金份额（份）	账面金额
基金合同生效日	160,007,288.02	160,007,288.02
本期申购	17,695,357.43	17,695,357.43
本期赎回（以“-”号填列）	-139,781,704.52	-139,781,704.52
本期末	37,920,940.93	37,920,940.93

#### 7.4.7.7.2 兴业上证180ETF联接C

金额单位：人民币元

项目 (兴业上证180ETF联接C)	本期 2025年02月19日（基金转型日）至2025年12月31日	
	基金份额（份）	账面金额
基金合同生效日	632,665,305.27	632,665,305.27
本期申购	44,605,952.70	44,605,952.70
本期赎回（以“-”号填列）	-585,774,057.06	-585,774,057.06
本期末	91,497,200.91	91,497,200.91

申购份额含红利再投、转换入及分级份额调增份额；赎回份额含转换出及分级份额调减份额。

#### 7.4.7.8 未分配利润

##### 7.4.7.8.1 兴业上证180ETF联接A

单位：人民币元

项目 (兴业上证180ETF联接A)	已实现部分	未实现部分	未分配利润合计
上年度末	-	-	-
基金合同生效日	162,731.61	-165,168.46	-2,436.85
本期利润	5,663,016.13	4,767,522.88	10,430,539.01
本期基金份额交易产生的变动数	-1,996,171.61	-2,570,011.58	-4,566,183.19
其中：基金申购款	557,968.94	788,691.81	1,346,660.75
基金赎回款	-2,554,140.55	-3,358,703.39	-5,912,843.94

本期已分配利润	-	-	-
本期末	3,829,576.13	2,032,342.84	5,861,918.97

#### 7.4.7.8.2 兴业上证180ETF联接C

单位：人民币元

项目 (兴业上证180ETF联接 C)	已实现部分	未实现部分	未分配利润合计
上年度末	-	-	-
基金合同生效日	545,490.74	-652,948.43	-107,457.69
本期利润	12,991,167.36	13,357,032.29	26,348,199.65
本期基金份额交易产 生的变动数	-4,493,286.95	-7,804,022.17	-12,297,309.12
其中：基金申购款	1,271,290.16	1,500,004.65	2,771,294.81
基金赎回款	-5,764,577.11	-9,304,026.82	-15,068,603.93
本期已分配利润	-	-	-
本期末	9,043,371.15	4,900,061.69	13,943,432.84

#### 7.4.7.9 存款利息收入

单位：人民币元

项目	本期 2025年02月19日（基金转型日）至2025年12月31日
活期存款利息收入	7,888.09
定期存款利息收入	-
其他存款利息收入	40,639.90
结算备付金利息收入	20,436.49
其他	-
合计	68,964.48

#### 7.4.7.10 股票投资收益

##### 7.4.7.10.1 股票投资收益项目构成

单位：人民币元

项目	本期
	2025年02月19日（基金转型日）至2025年12月31日
股票投资收益——买卖股票差价收入	561,250.76
股票投资收益——赎回差价收入	-
股票投资收益——申购差价收入	480,652.94
合计	1,041,903.70

#### 7.4.7.10.2 股票投资收益——买卖股票差价收入

单位：人民币元

项目	本期
	2025年02月19日（基金转型日）至2025年12月31日
卖出股票成交总额	69,628,686.36
减：卖出股票成本总额	69,013,648.10
减：交易费用	53,787.50
买卖股票差价收入	561,250.76

#### 7.4.7.10.3 股票投资收益——申购差价收入

单位：人民币元

项目	本期
	2025年02月19日（基金转型日）至2025年12月31日
申购基金份额总额	202,588,000.00
减：现金支付申购款总额	19,445,611.40
减：申购股票成本总额	182,661,735.66
减：交易费用	-
申购差价收入	480,652.94

#### 7.4.7.11 基金投资收益

单位：人民币元

项目	本期
	2025年02月19日（基金转型日）至2025年12月31日

卖出/赎回基金成交总额	440,635,418.84
减：卖出/赎回基金成本总额	424,374,295.18
减：买卖基金差价收入应缴纳增值税额	414,347.80
减：交易费用	128,433.64
基金投资收益	15,718,342.22

#### 7.4.7.12 债券投资收益

##### 7.4.7.12.1 债券投资收益项目构成

单位：人民币元

项目	本期
	2025年02月19日（基金转型日）至2025年12月31日
债券投资收益——利息收入	68,233.48
债券投资收益——买卖债券（债转股及债券到期兑付）差价收入	306.13
债券投资收益——赎回差价收入	-
债券投资收益——申购差价收入	-
合计	68,539.61

##### 7.4.7.12.2 债券投资收益——买卖债券差价收入

单位：人民币元

项目	本期
	2025年02月19日（基金转型日）至2025年12月31日
卖出债券（债转股及债券到期兑付）成交总额	13,652,837.55
减：卖出债券（债转股及债券到期兑付）成本总额	13,600,368.99
减：应计利息总额	52,127.55

减：交易费用	34.88
买卖债券差价收入	306.13

#### 7.4.7.13 资产支持证券投资收益

本基金本报告期内无资产支持证券投资收益。

#### 7.4.7.14 衍生工具收益

本基金本报告期内无衍生工具收益。

#### 7.4.7.15 股利收益

单位：人民币元

项目	本期
	2025年02月19日（基金转型日）至2025年12月31日
股票投资产生的股利收益	1,427.32
基金投资产生的股利收益	2,264,549.40
合计	2,265,976.72

#### 7.4.7.16 公允价值变动收益

单位：人民币元

项目名称	本期
	2025年02月19日（基金转型日）至2025年12月31日
1.交易性金融资产	18,717,155.15
——股票投资	549,162.54
——债券投资	1,980.99
——资产支持证券投资	-
——基金投资	18,166,011.62
——贵金属投资	-
——其他	-
2.衍生工具	-
——权证投资	-
3.其他	-
减：应税金融商品公允	592,599.98

价值变动产生的预估增值税	
合计	18,124,555.17

#### 7.4.7.17 其他收入

单位：人民币元

项目	本期 2025年02月19日（基金转型日）至2025年12月31日
基金赎回费收入	16,133.47
转换费收入	749.93
合计	16,883.40

#### 7.4.7.18 信用减值损失

本基金本报告期内无信用减值损失。

#### 7.4.7.19 其他费用

单位：人民币元

项目	本期 2025年02月19日（基金转型日）至2025年12月31日
审计费用	32,244.92
信息披露费	92,128.15
合计	124,373.07

### 7.4.8 或有事项、资产负债表日后事项的说明

#### 7.4.8.1 或有事项

截至资产负债表日，本基金无需要说明的重大或有事项。

#### 7.4.8.2 资产负债表日后事项

截至财务报表批准报出日，本基金无需要披露的重大资产负债表日后事项。

### 7.4.9 关联方关系

关联方名称	与本基金的关系
兴业基金管理有限公司(以下简称"兴业基	基金管理人、基金注册登记机构、基金销

金")	售机构
广发证券股份有限公司(以下简称"广发证券")	基金托管人、基金销售机构
兴业银行股份有限公司(以下简称"兴业银行")	基金管理人的控股股东、基金销售机构
中海集团投资有限公司(以下简称"中海集团")	基金管理人的股东
兴业财富资产管理有限公司(以下简称"兴业财富")	基金管理人控制的公司
兴业上证180交易型开放式指数证券投资基金	本基金的目标基金

注：本报告期间存在控制关系或其他重大利害关系的关联方未发生变化。

下述关联方交易均在正常业务范围内按一般商业条款订立。

#### 7.4.10 本报告期及上年度可比期间的关联方交易

##### 7.4.10.1 通过关联方交易单元进行的交易

###### 7.4.10.1.1 股票交易

金额单位：人民币元

关联方名称	本期 2025年02月19日（基金转型日）至2025年12月31日	
	成交金额	占当期股票成交总额的比例
广发证券	75,757,917.68	100.00%

###### 7.4.10.1.2 权证交易

本基金本报告期内未发生通过关联方交易单元进行的权证交易。

###### 7.4.10.1.3 债券交易

金额单位：人民币元

关联方名称	本期 2025年02月19日（基金转型日）至2025年12月31日	
	成交金额	占当期债券成交总额的比例

广发证券	34,801,378.00	100.00%
------	---------------	---------

#### 7.4.10.1.4 债券回购交易

金额单位：人民币元

关联方名称	本期 2025年02月19日（基金转型日）至2025年12月31日	
	成交金额	占当期债券回购 成交总额的比例
广发证券	1,406,000,000.00	100.00%

#### 7.4.10.1.5 基金交易

金额单位：人民币元

关联方名称	本期 2025年02月19日（基金转型日）至2025年12月31日	
	成交金额	占当期基金成交 总额的比例
广发证券	987,367,547.40	100.00%

#### 7.4.10.1.6 应支付关联方的佣金

金额单位：人民币元

关联方名称	本期 2025年02月19日（基金转型日）至2025年12月31日			
	当期佣金	占当期 佣金总 量的比 例	期末应付佣金余额	占期末应 付佣金总 额的比例
广发证券	110,936.72	100.00%	-	-

注：1、上述佣金按协议约定的佣金率计算，佣金率由协议签订方参考市场价格确定。  
2、该类佣金协议的服务范围符合《公开募集证券投资基金证券交易费用管理规定》（中国证券监督管理委员会公告（2024）3号）相关规定。《公开募集证券投资基金证券交易费用管理规定》生效后，被动股票型基金不再通过股票交易佣金支付研究服务等其他费用，其他类型基金可以通过股票交易佣金支付研究服务费用。

### 7.4.10.2 关联方报酬

#### 7.4.10.2.1 基金管理费

单位：人民币元

项目	本期
	2025年02月19日（基金转型日）至2025年12月31日
当期发生的基金应支付的管理费	48,505.38
其中：应支付销售机构的客户维护费	37,887.23
应支付基金管理人的净管理费	10,618.15

注：本基金基金财产中投资于目标ETF的部分不收取管理费。支付基金管理人兴业基金的基金管理人报酬按前一日基金资产净值扣除所持有目标ETF基金份额部分对应的基金资产净值后的余额(若为负数，则取0)的0.15%的年费率计提，逐日累计至每月月末，按月支付。其计算公式为：日基金管理人报酬=(前一日基金资产净值-前一日所持有目标ETF基金份额部分对应的基金资产净值)×0.15%÷当年天数。

#### 7.4.10.2.2 基金托管费

单位：人民币元

项目	本期
	2025年02月19日（基金转型日）至2025年12月31日
当期发生的基金应支付的托管费	16,168.50

注：本基金基金财产中投资于目标ETF的部分不收取托管费。支付基金托管人广发证券的基金托管费按前一日基金资产净值扣除所持有目标ETF基金份额部分对应的基金资产净值后的余额(若为负数，则取0)的0.05%的年费率计提，逐日累计至每月月末，按月支付。其计算公式为：日基金托管费=(前一日基金资产净值-前一日所持有目标ETF基金份额部分对应的基金资产净值)×0.05%÷当年天数。

#### 7.4.10.2.3 销售服务费

单位：人民币元

获得销售服务费的各关联方名称	本期		
	2025年02月19日（基金转型日）至2025年12月31日		
	当期发生的基金应支付的销售服务费		
	兴业上证180ETF联接A	兴业上证180ETF联接C	合计
兴业银行	0.00	397,621.24	397,621.24

广发证券	0.00	23.57	23.57
合计	0.00	397,644.81	397,644.81

注：本基金A类基金份额不收取销售服务费，C类基金的销售服务费按前一日基金资产净值的×0.20%的年费率计提。其计算公式为：销售服务费=前一日基金资产净值×0.20%÷当年天数。

### 7.4.10.3 与关联方进行银行间同业市场的债券(含回购)交易

本基金本报告期内未与关联方进行银行间同业市场的债券(含回购)交易。

### 7.4.10.4 各关联方投资本基金的情况

#### 7.4.10.4.1 报告期内基金管理人运用固有资金投资本基金的情况

本基金本报告期内无基金管理人运用固有资金投资本基金的情况。

#### 7.4.10.4.2 报告期末除基金管理人之外的其他关联方投资本基金的情况

本基金本报告期末无除基金管理人之外的其他关联方投资本基金的情况。

### 7.4.10.5 由关联方保管的银行存款余额及当期产生的利息收入

单位：人民币元

关联方名称	本期 2025年02月19日（基金转型日）至2025年12月31日	
	期末余额	当期利息收入
广发证券	45,283.39	7,888.09

注：本基金的活期银行存款存放在基金托管人广发证券在兴业银行开立的托管账户中，按银行同业利率或协议利率计息。

### 7.4.10.6 本基金在承销期内参与关联方承销证券的情况

本基金本报告期内未发生在承销期内参与关联方承销证券的情况。

### 7.4.10.7 其他关联交易事项的说明

本报告期末，本基金持有120,733,000.00份目标ETF基金份额，占其总份额的比例为54.1666%。

### 7.4.11 利润分配情况--固定净值型货币市场基金之外的基金

本基金本报告期内未进行利润分配。

## 7.4.12 期末（2025年12月31日）本基金持有的流通受限证券

### 7.4.12.1 因认购新发/增发证券而于期末持有的流通受限证券

本基金本报告期末未持有因认购新发/增发证券而于期末持有的流通受限的证券。

### 7.4.12.2 期末持有的暂时停牌等流通受限股票

本基金本期末未持有暂时停牌等流通受限股票。

### 7.4.12.3 期末债券正回购交易中作为抵押的债券

#### 7.4.12.3.1 银行间市场债券正回购

本基金本报告期末无从事银行间市场债券正回购交易形成的卖出回购金融资产款余额。

#### 7.4.12.3.2 交易所市场债券正回购

本基金本报告期末无从事交易所市场债券正回购交易形成的卖出回购金融资产款余额。

## 7.4.13 金融工具风险及管理

### 7.4.13.1 风险管理政策和组织架构

本基金在日常经营活动中面临的与本基金所投资金融工具相关的风险主要包括信用风险、流动性风险及市场风险。本基金基金管理人从事风险管理的主要目标是在有效控制上述风险的前提下，通过对各类市场影响因素分析以及投资组合积极主动管理，力争获得超过业绩比较基准的长期稳定收益，使本基金在风险和收益之间取得最佳平衡。

本基金基金管理人按照"自上而下与自下而上相结合，全面管理、专业分工"的思路，将风险控制嵌入到全公司的组织架构中，对风险实行多层次、多角度、全方位的管理。本基金基金管理人建立的风险管理体系由三层风险防范等级构成：

一级风险防范是指公司董事会层面对公司的风险进行的预防和控制。董事会下设审计与风险管理委员会，负责公司审计风险的控制、管理、监督和评价；对公司经营的合法、合规性进行监控和检查，对经营活动进行审计。

二级风险防范是指公司内部控制与风险管理委员会、投资决策委员会和风险管理部层次对公司风险进行的预防和控制。管理层下设内部控制与风险管理委员会，对公司在经营管理和基金运作中的风险进行研究、分析与评估，制定相应风险控制制度并监督其执行，全面、及时、有效地防范公司经营过程中可能面临的各类风险。

三级风险防范是指公司各部门对自身业务风险进行的自我检查和控制。公司各部门根据经营计划、业务规则及部门具体情况，制定本部门业务流程及风险控制措施。

针对金融工具所面临的相关风险，本基金基金管理人主要通过定性与定量分析相结合的方法进行管理，即依据定性分析以判断风险损失的严重程度及同类风险损失的发生频度，凭借定量分析以确定风险损失的限度及相应的置信程度，进而及时可靠地对各种风险进行监督、检查和评估，以确保将风险控制在可承受范围内。

#### 7.4.13.2 信用风险

信用风险是指基金所投资证券的发行人出现违约或拒绝支付到期利息、本金，或基金在交易过程中因交易对手未履行合约责任等，导致基金资产损失和收益变化的风险。

本基金基金管理人建立了较为完善的信用风险管理流程，通过对信用债券发行人基本面调研分析，结合流动性、信用利差、信用评级、违约风险等方面的综合评估结果，选取具有价格优势和套利机会的优质信用债券产品进行投资。

本基金的银行存款均存放于信用良好的银行，申购交易均通过具有基金销售资格的金融机构进行。本基金通过对银行间同业市场交易对手进行信用评估，以控制相应的信用风险。本基金均投资于具有良好信用等级的证券，投资于一家公司发行的证券市值不超过基金资产净值的10%，且本基金与由本基金基金管理人旗下其他基金共同持有一家发行的证券不得超过该证券的10%。本基金的交易所交易均以中国证券登记结算有限责任公司为交易对手，并完成证券交收和款项清算，因此违约风险发生的可能性很小。

除国债、央行票据、政策性金融债外，本基金本报告期末未持有按信用评级列示的债券。

#### 7.4.13.3 流动性风险

流动性风险指因市场交易相对不活跃导致基金投资资产无法以适当价格及时变现，进而无法应对债务到期偿付或投资者赎回款按时支付的风险。

针对兑付赎回资金的流动性风险，本基金的基金管理人每日对本基金的申购赎回情况进行严密监控并预测流动性需求，保持基金投资组合中的可用现金头寸与之相匹配。本基金的基金管理人在基金合同中设计了巨额赎回条款，约定在非常情况下赎回申请的处理方式，控制因开放申购赎回模式带来的流动性风险，有效保障基金持有人利益。

##### 7.4.13.3.1 报告期内本基金组合资产的流动性风险分析

本报告期内，基金管理人坚持组合管理、分散投资的基本原则，严格按照法律法规的有关规定和基金合同约定的投资范围与比例限制实施投资管理。本基金所持大部分证券在证券交易所上市或银行间同业市场交易，不存在具有重大流动性风险的投资品种。

同时，本基金的基金管理人通过合理分散逆回购交易的到期日与交易对手的集中度，对交易对手的财务状况、偿付能力及杠杆水平等进行必要的尽职调查与严格的准入管理，以及对不同的交易对手实施交易额度管理并进行动态调整等措施严格管理本基金

从事逆回购交易的流动性风险和交易对手风险。此外，本基金的基金管理人建立了逆回购交易质押品管理制度：根据质押品的资质确定质押率水平；持续监测质押品的风险状况与价值变动以确保质押品按公允价值计算足额；并在与私募类证券资管产品及中国证监会认定的其他主体为交易对手开展逆回购交易时，可接受质押品的资质要求与基金合同约定的投资范围保持一致。

截止本报告期末,本基金无重大流动性风险。

#### 7.4.13.4 市场风险

市场风险是指基金所持金融工具的公允价值或未来现金流量因所处市场各类价格因素的变动而发生波动的风险，包括利率风险、外汇风险和其他价格风险。

##### 7.4.13.4.1 利率风险

利率风险是指基金的财务状况和现金流量受市场利率变动而发生波动的风险。本基金的生息资产主要为银行存款、结算备付金及债券投资等。利率敏感性金融工具均面临由于市场利率上升而导致公允价值下降的风险，其中浮动利率类金融工具还面临每个付息期间结束根据市场利率重新定价时对于未来现金流影响的风险。本基金基金管理人主要通过调整投资组合的久期等方法对上述利率风险进行管理。

##### 7.4.13.4.1.1 利率风险敞口

单位：人民币元

本期末 2025年1 2月31日	1年以内	1-5年	5年以上	不计息	合计
资产					
货币资金	3,011,874.23	-	-	-	3,011,874.23
结算备付金	601,980.91	-	-	-	601,980.91
交易性金融资产	7,676,732.93	-	-	140,388,332.40	148,065,065.33
应收申购款	-	-	-	304,302.20	304,302.20
资产总计	11,290,588.07	-	-	140,692,634.60	151,983,222.67

负债					
应付赎回款	-	-	-	1,982,988.02	1,982,988.02
应付管理人报酬	-	-	-	1,244.54	1,244.54
应付托管费	-	-	-	414.85	414.85
应付销售服务费	-	-	-	18,332.38	18,332.38
应交税费	-	-	-	621,749.23	621,749.23
其他负债	-	-	-	135,000.00	135,000.00
负债总计	-	-	-	2,759,729.02	2,759,729.02
利率敏感度缺口	11,290,588.07	-	-	137,932,905.58	149,223,493.65

注：表中所示为本基金资产及负债的公允价值，并按照合约规定的利率重新定价日或到期日孰早者予以分类

#### 7.4.13.4.1.2 利率风险的敏感性分析

假设	除市场利率以外的其他市场变量保持不变	
假设	利率曲线平行移动	
分析	相关风险变量的变动	对资产负债表日基金资产净值的影响金额（单位：人民币元）
		本期末 2025年12月31日
	市场利率上升25个基点	-5,496.44
	市场利率下降25个基点	5,504.32

#### 7.4.13.4.2 外汇风险

本基金的所有资产及负债以人民币计价，因此无外汇风险。

#### 7.4.13.4.3 其他价格风险

其他价格风险是指基金所持金融工具的公允价值或未来现金流量因除市场利率和外汇汇率以外的市场价格因素变动而发生波动的风险。本基金主要投资于经中国证监会核准或注册的公开募集证券投资基金、证券交易所上市或银行间同业市场交易的股票和债券，所面临的其他价格风险可来源于单个证券发行主体自身经营情况或特殊事项，也可来源于市场整体波动。

本基金基金管理人在构建和管理投资组合过程中，通过对宏观经济情况及政策分析，结合证券市场运行情况，做出资产配置及组合构建的决定；通过对单个证券的定性及定量分析，选择符合基金合同约定范围的投资品种进行投资。本基金基金管理人定期结合宏观及微观环境变化，对投资策略、资产配置、投资组合进行动态修正，以主动应对可能发生的其他价格风险。

本基金通过投资组合的分散化降低其他价格风险。此外，基金管理人对本基金所持仓证券价格实施监控，定期运用多种定量方法进行风险度量，以测试本基金所面临的潜在价格风险，及时可靠地对风险进行跟踪和控制。

##### 7.4.13.4.3.1 其他价格风险敞口

金额单位：人民币元

项目	本期末 2025年12月31日	
	公允价值	占基金资产净值比例(%)
交易性金融资产—股票投资	-	-
交易性金融资产—基金投资	140,388,332.40	94.08
交易性金融资产—债券投资	-	-
交易性金融资产—贵金属投资	-	-
衍生金融资产—权证投资	-	-
其他	-	-
合计	140,388,332.40	94.08

#### 7.4.13.4.3.2 其他价格风险的敏感性分析

假设	除基金比较基准以外的其他市场变量保持不变	
分析	相关风险变量的变动	对资产负债表日基金资产净值的影响金额（单位：人民币元）
		本期末 2025年12月31日
	基金业绩比较基准上升 5%	6,820,259.78
	基金业绩比较基准下降 5%	-6,820,259.78

#### 7.4.14 公允价值

##### 7.4.14.1 金融工具公允价值计量的方法

公允价值计量结果所属的层次，由对公允价值计量整体而言具有重要意义的输入值所属的最低层次决定：第一层次：相同资产或负债在活跃市场上未经调整的报价；第二层次：除第一层次输入值外相关资产或负债直接或间接可观察的输入值；第三层次：相关资产或负债的不可观察输入值。

##### 7.4.14.2 持续的以公允价值计量的金融工具

###### 7.4.14.2.1 各层次金融工具的公允价值

单位：人民币元

公允价值计量结果所属的层次	本期末 2025年12月31日
第一层次	140,388,332.40
第二层次	7,676,732.93
第三层次	-
合计	148,065,065.33

###### 7.4.14.2.2 公允价值所属层次间的重大变动

对于证券交易所上市的股票和可转换债券，若出现重大事项停牌、交易不活跃、或属于非公开发行等情况，本基金分别于停牌日至交易恢复活跃日期间、交易不活跃期间及限售期间不将相关股票和可转换债券的公允价值列入第一层次；并根据估值调整中采用的不可观察输入值对于公允价值的影响程度，确定相关股票和可转换债券公允价值应属第二层次或第三层次。

#### 7.4.14.2.3 第三层次公允价值余额及变动情况

##### 7.4.14.2.3.1 第三层次公允价值余额及变动情况

本基金本报告期末未持有第三层次以公允价值计量的金融工具。

##### 7.4.14.2.3.2 使用重要不可观察输入值的第三层次公允价值计量的情况

本基金本报告期末无使用重要不可观察输入值的第三层次公允价值计量的情况。

#### 7.4.14.3 非持续的以公允价值计量的金融工具的说明

本基金本报告期末未持有非持续的以公允价值计量的金融工具。

#### 7.4.14.4 不以公允价值计量的金融工具的相关说明

不以公允价值计量的金融资产和负债主要包括货币资金、应收款项和其他金融负债，其公允价值和账面价值相等。

#### 7.4.15 有助于理解和分析会计报表需要说明的其他事项

截止资产负债表日，本基金无需要说明的其他重要事项。

### §7 年度财务报表(转型前)

#### 7.1 资产负债表

会计主体：兴业上证180指数型证券投资基金

报告截止日：2025年02月18日

单位：人民币元

资产	附注号	本期末 2025年02月18日
<b>资产：</b>		
货币资金	7.4.7.1	193,273,679.60
结算备付金		400,397,808.24
存出保证金		-
交易性金融资产	7.4.7.2	191,067,181.90
其中：股票投资		191,067,181.90
基金投资		-

债券投资		-
资产支持证券投资		-
贵金属投资		-
其他投资		-
衍生金融资产	7.4.7.3	-
买入返售金融资产	7.4.7.4	200,000,200.00
应收清算款		-
应收股利		-
应收申购款		515,485.31
递延所得税资产		-
其他资产	7.4.7.5	-
资产总计		985,254,355.05
<b>负债和净资产</b>	<b>附注号</b>	<b>本期末 2025年02月18日</b>
<b>负债：</b>		
短期借款		-
交易性金融负债		-
衍生金融负债	7.4.7.3	-
卖出回购金融资产款		-
应付清算款		-
应付赎回款		192,492,349.51
应付管理人报酬		72,883.94
应付托管费		24,294.65
应付销售服务费		78,824.95
应付投资顾问费		-
应交税费		12,674.52
应付利润		-
递延所得税负债		-
其他负债	7.4.7.6	10,628.73
负债合计		192,691,656.30
<b>净资产：</b>		

实收基金	7.4.7.7	792,672,593.29
未分配利润	7.4.7.8	-109,894.54
净资产合计		792,562,698.75
负债和净资产总计		985,254,355.05

注：1、报告截止日2025年2月18日，基金份额总额792,672,593.29份，其中下属A类基金份额净值1.0000元，基金份额160,007,288.02份，下属C类基金份额净值0.9998元，基金份额632,665,305.27份。

2、本期财务报表的实际编制期间为2025年1月23日(基金合同生效日)至2025年2月18日(基金合同失效日前)，本报告期不是完整报告期，本报告期按实际存续期计算。

## 7.2 利润表

会计主体：兴业上证180指数型证券投资基金

本报告期：2025年01月23日（基金合同生效日）至2025年02月18日

单位：人民币元

项目	附注号	本期 2025年01月23日（基金合同 生效日）至2025年02月18 日
<b>一、营业总收入</b>		599,969.36
1.利息收入		1,187,444.04
其中：存款利息收入	7.4.7.9	639,950.70
债券利息收入		-
资产支持证券利息收入		-
买入返售金融资产收入		547,493.34
其他利息收入		-
2.投资收益（损失以“-”填列）		-38,312.14
其中：股票投资收益	7.4.7.10	-38,312.14
基金投资收益		-
债券投资收益	7.4.7.11	-
资产支持证券投资收益	7.4.7.12	-
贵金属投资收益		-
衍生工具收益	7.4.7.13	-

股利收益	7.4.7.14	-
其他投资收益		-
3.公允价值变动收益（损失以“-”号填列）	7.4.7.15	-549,162.54
4.汇兑收益（损失以“-”号填列）		-
5.其他收入（损失以“-”号填列）	7.4.7.16	-
<b>减：二、营业总支出</b>		<b>266,750.74</b>
1.管理人报酬	7.4.10.2.1	105,245.75
2.托管费	7.4.10.2.2	35,081.91
3.销售服务费	7.4.10.2.3	113,825.16
4.投资顾问费		-
5.利息支出		-
其中：卖出回购金融资产支出		-
6.信用减值损失		-
7.税金及附加		1,970.99
8.其他费用	7.4.7.18	10,626.93
<b>三、利润总额（亏损总额以“-”号填列）</b>		<b>333,218.62</b>
减：所得税费用		-
<b>四、净利润（净亏损以“-”号填列）</b>		<b>333,218.62</b>
<b>五、其他综合收益的税后净额</b>		<b>-</b>
<b>六、综合收益总额</b>		<b>333,218.62</b>

注：本期财务报表的实际编制期间为2025年1月23日(基金合同生效日)至2025年2月18日(基金合同失效日前)，本报告期不是完整报告期，本报告期按实际存续期计算，无上年度可比期间数据。

### 7.3 净资产变动表

会计主体：兴业上证180指数型证券投资基金

本报告期：2025年01月23日（基金合同生效日）至2025年02月18日

单位：人民币元

项目	本期
	2025年01月23日（基金合同生效日）至2025年02月18日

	实收基金	未分配利润	净资产合计
一、上期期末净资产	-	-	-
二、本期期初净资产	984,206,346.13	-	984,206,346.13
三、本期增减变动额（减少以“-”号填列）	-191,533,752.84	-109,894.54	-191,643,647.38
（一）、综合收益总额	-	333,218.62	333,218.62
（二）、本期基金份额交易产生的净资产变动数（净资产减少以“-”号填列）	-191,533,752.84	-443,113.16	-191,976,866.00
其中：1.基金申购款	514,293.37	1,191.94	515,485.31
2.基金赎回款	-192,048,046.21	-444,305.10	-192,492,351.31
（三）、本期向基金份额持有人分配利润产生的净资产变动（净资产减少以“-”号填列）	-	-	-
四、本期期末净资产	792,672,593.29	-109,894.54	792,562,698.75

报表附注为财务报表的组成部分。

本报告7.1至7.4财务报表由下列负责人签署：

刘宗治

蒲延杰

楼怡斐

基金管理人负责人

主管会计工作负责人

会计机构负责人

## 7.4 报表附注

### 7.4.1 基金基本情况

兴业上证180指数型证券投资基金(以下简称“本基金”)系由基金管理人兴业基金管理有限公司依照《中华人民共和国证券投资基金法》、《兴业上证180指数型证券投资基金基金合同》(以下简称“基金合同”)及其他有关法律法规的规定,经中国证券监督管理委员会(以下简称“中国证监会”)以证监许可[2024]1892号文准予募集注册。本基金为契约型开放式基金,存续期限为不定期,首次设立募集基金份额为984,206,346.13份,经德勤华永会计师事务所(特殊普通合伙)验证,并出具了编号为德师报(验)字(25)第00023号的验资报告。基金合同于2025年1月23日正式生效。本基金的基金管理人为兴业基金管理有限公司,基金托管人为广发证券股份有限公司。

根据基金合同相关规定,本基金份额分为A类基金份额(以下简称“兴业上证180指数A”)和C类基金份额(以下简称“兴业上证180指数C”)两类份额。其中,兴业上证180指数A是指在认购/申购时收取认购/申购费,但不从本类别基金资产中计提销售服务费的基金份额;兴业上证180指数C是指在认购/申购时不收取认购/申购费,而是从本类别基金资产中计提销售服务费的基金份额。

根据《关于兴业上证180指数型证券投资基金变更为兴业上证180交易型开放式指数证券投资基金联接基金并修改基金合同及托管协议的公告》,兴业上证180指数型证券投资基金的基金管理人经与兴业上证180指数型证券投资基金的基金托管人协商一致后,自2025年2月19日起,兴业上证180指数型证券投资基金正式变更为兴业上证180交易型开放式指数证券投资基金联接基金,《兴业上证180交易型开放式指数证券投资基金联接基金基金合同》生效,原《兴业上证180指数型证券投资基金基金合同》自同日起失效。

根据《中华人民共和国证券投资基金法》、基金合同及截至报告期末最新公告的《兴业上证180指数型证券投资基金招募说明书》的有关规定,本基金的投资范围主要为标的指数的成份股及其备选成份股(均含存托凭证,下同)。此外,为更好的实现投资目标,本基金将适度投资于非标的指数成份股(包括主板、创业板及其他经中国证监会允许上市的股票、存托凭证)、债券(包括国债、央行票据、金融债、企业债、公司债、次级债、地方政府债券、政府支持机构债券、中期票据、短期融资券、超短期融资券、可转换债券(含分离交易可转债)、可交换债券等)、债券回购、资产支持证券、同业存单、银行存款、货币市场工具、股指期货、国债期货以及法律法规或中国证监会允许基金投资的其他金融工具(但须符合中国证监会相关规定)。本基金可根据法律法规的规定参与融资及转融通证券出借业务。如法律法规或监管机构以后允许基金投资其他品种,基金管理人在履行适当程序后,可以将其纳入投资范围。本基金的投资组合比例为:本基金的股票资产投资比例不低于基金资产的90%,其中投资于标的指数成份股和备选成份股的资产不低于非现金基金资产的80%;每个交易日日终在扣除股指期货合约、国债期货合约需缴纳的交易保证金后,基金保留的现金或者投资于到期日在一年以内的政府债券的比例不低于基金资产净值的5%,其中,现金不包括结算备付金、存出保证金、应收申购款等。

如果法律法规对基金合同约定投资组合比例限制进行变更的，待履行相应程序后，以变更后的规定为准。本基金的业绩比较基准为上证180指数收益率×95%+银行活期存款利率(税后)×5%。

#### 7.4.2 会计报表的编制基础

本基金的财务报表系按照财政部颁布的《企业会计准则—基本准则》以及其后颁布及修订的具体会计准则、应用指南、解释以及《资产管理产品相关会计处理规定》和其他相关规定(统称“企业会计准则”)、中国证监会发布的关于基金行业实务操作的有关规定编制，同时在具体会计核算和信息披露方面也参考了中国证券投资基金业协会发布的若干基金行业实务操作。

本财务报表以持续经营为基础编制。

#### 7.4.3 遵循企业会计准则及其他有关规定的声明

本基金财务报表的编制符合企业会计准则和中国证监会发布的关于基金行业实务操作的有关规定的要求，真实、完整地反映了本基金2025年2月18日(基金合同失效前日)的财务状况以及2025年1月23日(基金合同生效日)至2025年2月18日(基金合同失效前日)止期间的经营成果和净资产变动情况。

#### 7.4.4 重要会计政策和会计估计

##### 7.4.4.1 会计年度

本基金的会计年度为公历年度，即每年1月1日起至12月31日止。本期财务报表的实际编制期间为2025年1月23日(基金合同生效日)至2025年2月18日(基金合同失效前日)止期间。

##### 7.4.4.2 记账本位币

本基金以人民币为记账本位币。

##### 7.4.4.3 金融资产和金融负债的分类

###### (1)金融资产的分类

根据本基金的业务模式和现金流量特征，本基金将所持有的金融资产在初始确认时划分为以公允价值计量且其变动计入当期损益的金融资产和以摊余成本计量的金融资产，暂无金融资产划分为以公允价值计量且其变动计入其他综合收益的金融资产。

金融资产的合同条款规定在特定日期产生的现金流量仅为对本金和以未偿付本金金额为基础的利息的支付，且本基金管理该金融资产的业务模式是以收取合同现金流量

为目标，则本基金将该金融资产分类为以摊余成本计量的金融资产。此类金融资产主要包括货币资金、各类应收款项、买入返售金融资产等。

不符合分类为以摊余成本计量的金融资产以及公允价值计量且其变动计入其他综合收益的金融资产条件的金融资产分类为以公允价值计量且其变动计入当期损益的金融资产。除衍生工具所产生的金融资产计入“衍生金融资产”外，其他以公允价值计量且其公允价值变动计入损益的金融资产计入“交易性金融资产”。

## (2)金融负债的分类

本基金将持有的金融负债在初始确认时划分为以公允价值计量且其变动计入当期损益的金融负债和其他金融负债。本基金暂无分类为以公允价值计量且其变动计入当期损益的金融负债。

其他金融负债包括各类应付款项、卖出回购金融资产款等。

### 7.4.4.4 金融资产和金融负债的初始确认、后续计量和终止确认

本基金成为金融工具合同的一方时确认一项金融资产或金融负债。对于以常规方式购买或出售金融资产的，在交易日确认将收到的资产和为此将承担的负债，或者在交易日终止确认已出售的资产。金融资产和金融负债在初始确认时以公允价值计量。以公允价值计量且其变动计入当期损益的金融资产，取得时发生的相关交易费用计入当期损益；以摊余成本计量的金融资产和其他金融负债的相关交易费用计入初始确认金额；支付的价款中包含已宣告但尚未发放的现金股利或债券或资产支持证券已到付息期但尚未领取的利息，单独确认为应收项目。

以公允价值计量且其变动计入当期损益的金融资产按照公允价值进行后续计量，公允价值变动形成的利得或损失以及与该金融资产相关的股利和利息收入计入当期损益。以摊余成本计量的金融资产和其他金融负债采用实际利率法，以摊余成本进行后续计量，发生减值或终止确认产生的利得或损失，计入当期损益。

本基金对分类为以摊余成本计量的金融资产以预期信用损失为基础确认损失准备。除购买或源生的已发生信用减值的金融资产外，本基金在每个估值日评估相关金融工具的信用风险自初始确认后的变动情况。若该金融工具的信用风险自初始确认后已显著增加，本基金按照相当于该金融工具整个存续期内预期信用损失的金额计量其损失准备；若该金融工具的信用风险自初始确认后并未显著增加，本基金按照相当于该金融工具未来12个月内预期信用损失的金额计量其损失准备。信用损失准备的增加或转回金额，作为减值损失或利得计入当期损益。

本基金在上一会计期间已经按照相当于金融工具整个存续期内预期信用损失的金额计量了损失准备，但在当期资产负债表日，该金融工具已不再属于自初始确认后信用风险显著增加的情形的，本基金在当期资产负债表日按照相当于未来12个月内预期信用

损失的金额计量该金融工具的损失准备，由此形成的损失准备的转回金额作为减值利得计入当期损益。

本基金利用可获得的合理且有依据的前瞻性信息，通过比较金融工具在资产负债表日发生违约的风险与在初始确认日发生违约的风险，以确定金融工具的信用风险自初始确认后是否已显著增加。

当收取某项金融资产现金流量的合同权利已终止、该金融资产已转移且其所有权上几乎所有的风险和报酬已转移或虽然既没有转移也没有保留金融资产所有权上几乎所有的风险和报酬，但是未保留对该金融资产的控制，终止确认该金融资产。终止确认的金融资产的成本按移动加权平均法于交易日结转。若本基金既没有转移也没有保留金融资产所有权上几乎所有风险和报酬，且保留了对该金融资产控制的，则按照其继续涉入被转移金融资产的程度继续确认该被转移金融资产，并相应确认相关负债。金融负债的现时义务全部或部分已经解除的，才能终止确认该金融负债或其一部分。金融负债全部或部分终止确认的，将终止确认部分的账面价值与支付的对价(包括转出的非现金资产或承担的新金融负债)之间的差额，计入当期损益。

#### 7.4.4.5 金融资产和金融负债的估值原则

公允价值是指市场参与者在计量日发生的有序交易中，出售一项资产所能收到或者转移一项负债所需支付的价格。本基金对以公允价值进行后续计量的金融资产与金融负债基于公允价值的输入值的可观察程度以及该等输入值对公允价值计量整体的重要性，将其公允价值划分为三个层次。第一层次输入值是在计量日能够取得的相同资产或负债在活跃市场上未经调整的报价；第二层次输入值是除第一层次输入值外相关资产或负债直接或间接可观察的输入值；第三层次输入值是相关资产或负债的不可观察输入值。本基金主要金融工具的估值原则如下：

(1)对存在活跃市场的投资品种，如估值日有市价的，采用市价确定公允价值；估值日无市价，且最近交易日后经济环境未发生重大变化且证券发行机构未发生影响证券价格的重大事件的，采用最近交易市价确定公允价值。有充足证据表明估值日或最近交易日的市价不能真实反映公允价值的，应对市价进行调整，确定公允价值。与上述投资品种相同，但具有不同特征的，应以相同资产或负债的公允价值为基础，并在估值技术中考虑不同特征因素的影响。特征是指对资产出售或使用的限制等，如果该限制是针对资产持有者的，那么在估值技术中不应将该限制作为特征考虑。此外，基金管理人不应考虑因大量持有相关资产或负债所产生的溢价或折价。

(2)当投资品种不存在活跃市场，基金管理人估值委员会认为必要时，采用市场参与者普遍认同，且被以往市场实际交易价格验证具有可靠性的估值技术，确定投资品种的公允价值。估值技术包括参考熟悉情况并自愿交易的各方最近进行的市场交易中使用的价格、参照实质上相同的其他金融工具的当前公允价值、现金流量折现法和期权定价模

型等。采用估值技术时，尽可能最大程度使用市场参数，减少使用与本基金特定相关的参数。

(3)经济环境发生了重大变化或证券发行机构发生了影响证券价格的重大事件或基金管理人估值委员会认为必要时，应参考类似投资品种的现行市价及重大变化等因素，对估值进行调整，确定公允价值。

#### 7.4.4.6 金融资产和金融负债的抵销

当本基金具有抵销已确认金融资产和金融负债的法定权利，且目前可执行该种法定权利，同时本基金计划以净额结算或同时变现该金融资产和清偿该金融负债时，金融资产和金融负债以相互抵销后的金额在资产负债表内列示。除此以外，金融资产和金融负债在资产负债表内分别列示，不予相互抵销。

#### 7.4.4.7 实收基金

实收基金为对外发行基金份额所对应的金额。申购、赎回、转换及红利再投资等引起的实收基金的变动分别于上述各交易确认日认列。上述申购和赎回分别包括基金转换所引起的转入基金的实收基金增加和转出基金的实收基金减少。

#### 7.4.4.8 损益平准金

损益平准金指申购、赎回、转入、转出及红利再投资等事项导致基金份额变动时，相关款项中包含的未分配利润。根据交易申请日利润分配(未分配利润)已实现与未实现部分各自占净资产的比例，损益平准金分为已实现损益平准金和未实现损益平准金。损益平准金于基金申购确认日或基金赎回确认日认列，并于期末全额转入利润分配(未分配利润)。

#### 7.4.4.9 收入/（损失）的确认和计量

##### (1)利息收入

存款利息收入按存款的本金与适用利率逐日计提。

买入返售金融资产收入按买入返售金融资产的摊余成本在返售期内以实际利率法逐日计提。

##### (2)投资收益

股票投资收益为卖出股票交易日的成交总额扣除应结转的股票投资成本与相关交易费用的差额确认。

基金投资收益于卖出基金成交日确认，并按卖出基金成交金额扣除应结转的基金投资成本、相关交易费用与税费后的差额入账。

债券投资收益包括以票面利率计算的利息以及买卖债券价差收入。除贴息债外的债券利息收入在持有债券期内，按债券的票面价值和票面利率计算的利息扣除适用情况下由债券发行企业代扣代缴的个人所得税后的净额，逐日确认债券利息收入。贴息债视同到期一次性还本付息的附息债，根据其发行价、到期价和发行期限推算内含票面利率后，逐日确认债券利息收入。买卖债券价差收入为卖出债券交易日的成交总额扣除应结转的债券投资成本、应计利息(若有)与相关交易费用后的差额确认。

资产支持证券投资收益包括以票面利率计算的利息以及买卖资产支持证券价差收入。资产支持证券利息收入在持有期内，按资产支持证券的票面价值和预计收益率计算的利息逐日确认资产支持证券利息收入。在收到资产支持证券支付的款项时，其中属于证券投资收益的部分冲减应计利息(若有)后的差额，确认资产支持证券利息收入。买卖资产支持证券价差收入为卖出资产支持证券交易日的成交总额扣除应结转的资产支持证券投资成本、应计利息(若有)与相关交易费用后的差额确认。

衍生工具投资收益为交易日的成交总额扣除应结转的衍生工具投资成本、相关交易费用与税费后的差额确认。

股利收入于除息日按上市公司宣告的分红派息比例计算的金额确认，由上市公司代扣代缴的个人所得税于卖出交易日按实际代扣代缴金额确认。

基金投资在持有期间应取得的红利于除权日确认为投资收益。

#### (3)公允价值变动收益

公允价值变动收益于估值日按以公允价值计量且其变动计入当期损益的金融资产的公允价值变动形成的利得或损失确认，并于相关金融资产卖出或到期时转出计入投资收益。

#### (4)信用减值损失

本基金对于以摊余成本计量的金融资产，以预期信用损失为基础确认信用损失准备。本基金所计提的信用减值损失计入当期损益。

#### 7.4.4.10 费用的确认和计量

本基金的管理人报酬、托管费和销售服务费在费用涵盖期间按基金合同或相关公告约定的费率和计算方法逐日确认。

卖出回购金融资产支出，按卖出回购金融资产的摊余成本及实际利率(当实际利率与合同利率差异较小时，也可以用合同利率)在回购期内逐日计提。

#### 7.4.4.11 基金的收益分配政策

(1)本基金收益分配方式分两种：现金分红与红利再投资，基金份额持有人可选择现金红利或将现金红利自动转为相应类别的基金份额进行再投资；若基金份额持有人不选

择，本基金默认的收益分配方式是现金分红；基金份额持有人可对A类、C类基金份额分别选择不同的分红方式；

(2)基金管理人可每月对本基金相对业绩比较基准的超额收益率以及本基金的可供分配利润进行评价，符合收益分配情况下，基金管理人可进行收益分配。本基金可每月进行评价及收益分配，基金收益评价日、分配时间、分配方案及每次基金收益分配数额等内容，基金管理人可以根据实际情况确定并按照有关规定公告；

(3)由于本基金A类基金份额不收取销售服务费，而C类基金份额收取销售服务费，各基金份额类别对应的可供分配利润将有所不同，本基金同一类别的每一基金份额享有同等分配权；

(4)在符合有关基金分红条件的前提下，基金管理人可以根据实际情况进行收益分配，具体分配方案以公告为准，若基金合同生效不满3个月可不进行收益分配；

(5)法律法规或监管机构另有规定的，从其规定。

#### 7.4.4.12 分部报告

经营分部是指本基金内同时满足下列条件的组成部分：

- (1)该组成部分能够在日常活动中产生收入、发生费用；
  - (2)能够定期评价该组成部分的经营成果，以决定向其配置资源、评价其业绩；
  - (3)能够取得该组成部分的财务状况、经营成果和现金流量等有关会计信息。如果两个或多个经营分部具有相似的经济特征，并且满足一定条件的，则合并为一个经营分部。
- 本基金目前以一个经营分部运作，不需要进行分部报告的披露。

#### 7.4.4.13 其他重要的会计政策和会计估计

根据本基金的估值原则和中国证监会允许的基金行业估值实务操作，本基金确定以下类别股票投资和债券投资的公允价值时采用的估值方法及其关键假设如下：

(1)对于在发行时明确一定期限限售期的股票，包括但不限于非公开发行股票、首次公开发行股票时公司股东公开发售股份、通过大宗交易取得的带限售期的股票等，不包括停牌、新发行未上市、回购交易中的质押券等流通受限股票，根据《关于发布<证券投资基金投资流通受限股票估值指引(试行)>的通知》(中基协发[2017]6号)，在估值日按照该通知规定的流通受限股票公允价值计算模型进行估值。

(2)对于证券交易所上市的股票，若出现重大事项停牌或交易不活跃(包括涨跌停时的交易不活跃)等情况，根据《中国证券监督管理委员会关于证券投资基金估值业务的指导意见》(中国证监会公告[2017]13号)及《关于发布中基协(AMAC)基金行业股票估值指数的通知》(中基协发[2013]13号)相关规定，本基金根据情况决定使用指数收益法、可比公司法、市场价格模型法、市盈率法、现金流量折现法等估值技术进行估值。

(3)对于中国证券投资基金业协会《关于发布<关于固定收益品种的估值处理标准>的通知》(中基协字[2022]566号)所规定的固定收益品种,本基金按照相关规定,对以公允价值计量的固定收益品种选取第三方估值基准服务机构提供估值全价进行估值;对以摊余成本计量的固定收益品种用第三方估值基准服务机构提供的预期信用损失减值计量结果。

## 7.4.5 会计政策和会计估计变更以及差错更正的说明

### 7.4.5.1 会计政策变更的说明

本基金本报告期内无需说明的重大会计政策变更。

### 7.4.5.2 会计估计变更的说明

本基金本报告期内无需要说明的重大会计估计变更。

### 7.4.5.3 差错更正的说明

本基金本报告期内无需要说明的重大会计差错更正。

## 7.4.6 税项

根据财税[2008]1号《财政部、国家税务总局关于企业所得税若干优惠政策的通知》、财税[2012]85号《关于实施上市公司股息红利差别化个人所得税政策有关问题的通知》、财税[2015]101号《关于上市公司股息红利差别化个人所得税政策有关问题的通知》、财税[2016]36号《关于全面推开营业税改征增值税试点的通知》、财税[2016]46号《关于进一步明确全面推开营改增试点金融业有关政策的通知》、财税[2016]140号《关于明确金融房地产开发教育辅助服务等增值税政策的通知》、财税[2017]2号《关于资管产品增值税政策有关问题的补充通知》、财税[2017]56号《关于资管产品增值税有关问题的通知》、财税[2017]90号《关于租入固定资产进项税额抵扣等增值税政策的通知》、财税[2023]39号《关于减半征收证券交易印花税的公告》及其他相关税务法规和实务操作,主要税项列示如下:

(1)证券投资基金(封闭式证券投资基金,开放式证券投资基金)管理人运用基金买卖股票、债券免征增值税;2018年1月1日起,公开募集证券投资基金运营过程中发生的资管产品运营业务,以基金管理人为增值税纳税人,暂适用简易计税方法,按照3%的征收率缴纳增值税。

(2)对证券投资基金从证券市场中取得的收入,包括买卖股票、债券的差价收入,股权的股息、红利收入,债券的利息收入及其他收入,暂不计缴企业所得税。

(3)对基金取得的股票股息红利所得,由上市公司代扣代缴个人所得税;从公开发行和转让市场取得的上市公司股票,持股期限在1个月以内(含1个月)的,其股息红利所得

全额计入应纳税所得额；持股期限在1个月以上至1年(含1年)的，暂减按50%计入应纳税所得额；持股期限超过1年的，股息红利所得暂免征收个人所得税。其中，对基金持有的在上海证券交易所、深圳证券交易所挂牌交易的上市公司限售股，解禁后取得的股息红利收入，按照上述规定计算纳税，持股时间自解禁日起计算；解禁前取得的股息、红利收入继续暂减按50%计入应纳税所得额。上述所得统一适用20%的税率计征个人所得税。

(4)对于基金从事A股买卖，出让方按0.10%的税率缴纳证券(股票)交易印花税，受让方不再缴纳印花税。自2023年8月28日起，出让方减按0.05%的税率缴纳证券(股票)交易印花税。

(5)本基金的城市维护建设税、教育费附加和地方教育附加等税费按照实际缴纳增值税额的适用比例计算缴纳。

## 7.4.7 重要财务报表项目的说明

### 7.4.7.1 货币资金

单位：人民币元

项目	本期末 2025年02月18日
活期存款	184,362,996.93
等于：本金	184,122,475.50
加：应计利息	240,521.43
减：坏账准备	-
定期存款	-
等于：本金	-
加：应计利息	-
减：坏账准备	-
其中：存款期限1个月以内	-
存款期限1-3个月	-
存款期限3个月以上	-
其他存款	8,910,682.67
等于：本金	8,909,061.64
加：应计利息	1,621.03
减：坏账准备	-

合计	193,273,679.60
----	----------------

#### 7.4.7.2 交易性金融资产

单位：人民币元

项目	本期末 2025年02月18日			
	成本	应计利息	公允价值	公允价值变动
股票	191,616,344.44	-	191,067,181.90	-549,162.54
贵金属投资-金交所黄金合约	-	-	-	-
债券	交易所市场	-	-	-
	银行间市场	-	-	-
	合计	-	-	-
资产支持证券	-	-	-	-
基金	-	-	-	-
其他	-	-	-	-
合计	191,616,344.44	-	191,067,181.90	-549,162.54

#### 7.4.7.3 衍生金融资产/负债

本基金本报告期末未持有衍生金融资产/负债。

#### 7.4.7.4 买入返售金融资产

##### 7.4.7.4.1 各项买入返售金融资产期末余额

单位：人民币元

项目	本期末 2025年02月18日	
	账面余额	其中：买断式逆回购
交易所市场	200,000,200.00	-
银行间市场	-	-
合计	200,000,200.00	-

##### 7.4.7.4.2 期末买断式逆回购交易中取得的债券

本基金本报告期末未持有买断式逆回购交易中取得的债券。

#### 7.4.7.5 其他资产

本基金本报告期末未持有其他资产。

#### 7.4.7.6 其他负债

单位：人民币元

项目	本期末 2025年02月18日
应付券商交易单元保证金	-
应付赎回费	-
应付交易费用	-
其中：交易所市场	-
银行间市场	-
应付利息	-
预提费用	10,626.93
应付转出补差费	1.80
合计	10,628.73

#### 7.4.7.7 实收基金

##### 7.4.7.7.1 兴业上证180指数A

金额单位：人民币元

项目 (兴业上证180指数A)	本期 2025年01月23日（基金合同生效日）至2025年02月18日	
	基金份额（份）	账面金额
基金合同生效日	185,868,370.95	185,868,370.95
本期申购	90,919.66	90,919.66
本期赎回（以“-”号填列）	-25,952,002.59	-25,952,002.59
本期末	160,007,288.02	160,007,288.02

##### 7.4.7.7.2 兴业上证180指数C

金额单位：人民币元

项目 (兴业上证180指数C)	本期 2025年01月23日（基金合同生效日）至2025年02月18日	
	基金份额（份）	账面金额
基金合同生效日	798,337,975.18	798,337,975.18
本期申购	423,373.71	423,373.71
本期赎回（以“-”号填列）	-166,096,043.62	-166,096,043.62
本期末	632,665,305.27	632,665,305.27

注：1、申购份额含红利再投、转换入及分级份额调增份额；赎回份额含转换出及分级份额调减份额。

2、本基金合同于2025年1月23日生效。设立时募集的扣除认购费后的实收基金(本金)为人民币984,112,509.77元，折合基金份额984,112,509.77份；募集资金在募集期间产生的活期存款利息为人民币93,836.36元，折合基金份额93,836.36份；以上收到的实收基金(本息)共计人民币984,206,346.13元，折合基金份额984,206,346.13份。

#### 7.4.7.8 未分配利润

##### 7.4.7.8.1 兴业上证180指数A

单位：人民币元

项目	已实现部分	未实现部分	未分配利润合计
上年度末	-	-	-
基金合同生效日	-	-	-
本期利润	188,481.41	-128,851.81	59,629.60
本期基金份额交易产生的变动数	-25,749.80	-36,316.65	-62,066.45
其中：基金申购款	90.52	127.68	218.20
基金赎回款	-25,840.32	-36,444.33	-62,284.65
本期已分配利润	-	-	-
本期末	162,731.61	-165,168.46	-2,436.85

##### 7.4.7.8.2 兴业上证180指数C

单位：人民币元

项目	已实现部分	未实现部分	未分配利润合计
上年度末	-	-	-
基金合同生效日	-	-	-
本期利润	693,899.75	-420,310.73	273,589.02
本期基金份额交易产生的变动数	-148,409.01	-232,637.70	-381,046.71
其中：基金申购款	379.24	594.50	973.74
基金赎回款	-148,788.25	-233,232.20	-382,020.45
本期已分配利润	-	-	-
本期末	545,490.74	-652,948.43	-107,457.69

#### 7.4.7.9 存款利息收入

单位：人民币元

项目	本期 2025年01月23日（基金合同生效日）至2025年02月18日
活期存款利息收入	240,521.43
定期存款利息收入	-
其他存款利息收入	1,621.03
结算备付金利息收入	397,808.24
其他	-
合计	639,950.70

#### 7.4.7.10 股票投资收益——买卖股票差价收入

单位：人民币元

项目	本期 2025年01月23日（基金合同生效日）至2025年02月18日
卖出股票成交总额	-
减：卖出股票成本总额	-
减：交易费用	38,312.14
买卖股票差价收入	-38,312.14

#### 7.4.7.11 债券投资收益

本基金本报告期内无债券投资收益。

#### 7.4.7.12 资产支持证券投资收益

本基金本报告期内无资产支持证券投资收益。

#### 7.4.7.13 衍生工具收益

##### 7.4.7.13.1 衍生工具收益——买卖权证差价收入

本基金本报告期内无衍生工具收益。

##### 7.4.7.13.2 衍生工具收益——其他投资收益

本基金本报告期无衍生工具收益--其他投资收益。

#### 7.4.7.14 股利收益

本基金本报告期无股利收益。

#### 7.4.7.15 公允价值变动收益

单位：人民币元

项目名称	本期
	2025年01月23日（基金合同生效日）至2025年02月18日
1.交易性金融资产	-549,162.54
——股票投资	-549,162.54
——债券投资	-
——资产支持证券投资	-
——贵金属投资	-
——其他	-
2.衍生工具	-
——权证投资	-
3.其他	-
减：应税金融商品公允价值变动产生的预估增值税	-

合计	-549,162.54
----	-------------

#### 7.4.7.16 其他收入

本基金本报告期无其他收入。

#### 7.4.7.17 信用减值损失

本基金本报告期内无信用减值损失。

#### 7.4.7.18 其他费用

单位：人民币元

项目	本期 2025年01月23日（基金合同生效日）至2025年02月18日
审计费用	2,755.08
信息披露费	7,871.85
合计	10,626.93

### 7.4.8 或有事项、资产负债表日后事项的说明

#### 7.4.8.1 或有事项

截至资产负债表日，本基金无需要说明的重大或有事项。

#### 7.4.8.2 资产负债表日后事项

截至财务报表批准报出日，本基金无需要披露的重大资产负债表日后事项。

### 7.4.9 关联方关系

本报告期间存在控制关系或其他重大利害关系的关联方未发生变化。

关联方名称	与本基金的关系
兴业基金管理有限公司(以下简称"兴业基金")	基金管理人、基金注册登记机构、基金销售机构
广发证券股份有限公司(以下简称"广发证券")	基金托管人、基金销售机构
兴业银行股份有限公司(以下简称"兴业银行")	基金管理人的控股股东、基金销售机构

中海集团投资有限公司(以下简称"中海集团")	基金管理人的股东
兴业财富资产管理有限公司(以下简称"兴业财富")	基金管理人控制的公司

下述关联方交易均在正常业务范围内按一般商业条款订立。

#### 7.4.10 本报告期及上年度可比期间的关联方交易

##### 7.4.10.1 通过关联方交易单元进行的交易

##### 7.4.10.1.1 股票交易

金额单位：人民币元

关联方名称	本期 2025年01月23日（基金合同生效日）至2025年02月18日	
	成交金额	占当期股票成交总额的比例
广发证券	191,616,344.44	100.00%

##### 7.4.10.1.2 权证交易

本基金本报告期内未发生通过关联方交易单元进行的权证交易。

##### 7.4.10.1.3 债券交易

本基金本报告期内未通过关联方交易单元进行债券交易。

##### 7.4.10.1.4 债券回购交易

金额单位：人民币元

关联方名称	本期 2025年01月23日（基金合同生效日）至2025年02月18日	
	成交金额	占当期债券回购成交总额的比例
广发证券	3,623,999,000.00	100.00%

##### 7.4.10.1.5 基金交易

本基金本报告期内未发生通过关联方交易单元进行的基金交易。

##### 7.4.10.1.6 应支付关联方的佣金

金额单位：人民币元

关联方名称	本期 2025年01月23日（基金合同生效日）至2025年02月18日			
	当期佣金	占当期佣金总量的比例	期末应付佣金余额	占期末应付佣金总额的比例
广发证券	29,662.14	100.00%	-	-

注：1、上述佣金按协议约定的佣金率计算，佣金率由协议签订方参考市场价格确定。  
2、该类佣金协议的服务范围符合《公开募集证券投资基金证券交易费用管理规定》（中国证券监督管理委员会公告〔2024〕3号）相关规定。《公开募集证券投资基金证券交易费用管理规定》生效后，被动股票型基金不再通过股票交易佣金支付研究服务等其他费用，其他类型基金可以通过股票交易佣金支付研究服务费用。

#### 7.4.10.2 关联方报酬

##### 7.4.10.2.1 基金管理费

单位：人民币元

项目	本期 2025年01月23日（基金合同生效日）至2025年 02月18日
当期发生的基金应支付的管理费	105,245.75
其中：应支付销售机构的客户维护费	52,400.44
应支付基金管理人的净管理费	52,845.31

注：支付基金管理人兴业基金的基金管理人报酬按前一日基金资产净值0.15%的年费率计提，逐日累计至每月月末，按月支付。其计算公式为：日基金管理人报酬=前一日基金资产净值×0.15%÷当年天数。

##### 7.4.10.2.2 基金托管费

单位：人民币元

项目	本期 2025年01月23日（基金合同生效日）至2025年02月 18日
当期发生的基金应支付的托管费	35,081.91

注：支付基金托管人广发证券的基金托管费按前一日基金资产净值0.05%的年费率计提，逐日累计至每月月末，按月支付。其计算公式为：日基金托管费=前一日基金资产净值×0.05%÷当年天数。

#### 7.4.10.2.3 销售服务费

单位：人民币元

获得销售服务费的各关联方名称	本期 2025年01月23日（基金合同生效日）至2025年02月18日		
	当期发生的基金应支付的销售服务费		
	兴业上证180指数A	兴业上证180指数C	合计
兴业银行	0.00	110,781.74	110,781.74
广发证券	0.00	3.38	3.38
合计	0.00	110,785.12	110,785.12

注：本基金A类基金份额不收取销售服务费，C类基金的销售服务费按前一日基金资产净值的×0.20%的年费率计提。其计算公式为：销售服务费=前一日基金资产净值×0.20%÷当年天数。

#### 7.4.10.3 与关联方进行银行间同业市场的债券(含回购)交易

本基金本报告期内未与关联方进行银行间同业市场的债券(含回购)交易。

#### 7.4.10.4 各关联方投资本基金的情况

##### 7.4.10.4.1 报告期内基金管理人运用固有资金投资本基金的情况

本基金本报告期内无基金管理人运用固有资金投资本基金的情况。

##### 7.4.10.4.2 报告期末除基金管理人之外的其他关联方投资本基金的情况

本基金本报告期末无除基金管理人之外的其他关联方投资本基金的情况。

#### 7.4.10.5 由关联方保管的银行存款余额及当期产生的利息收入

单位：人民币元

关联方名称	本期 2025年01月23日（基金合同生效日）至2025年02月18日	
	期末余额	当期利息收入
广发证券	184,362,996.93	240,521.43

注：本基金的活期银行存款存放在基金托管人广发证券在兴业银行开立的托管账户中，按银行同业利率或协议利率计息。

#### 7.4.10.6 本基金在承销期内参与关联方承销证券的情况

本基金本报告期内未发生在承销期内参与关联方承销证券的情况。

#### 7.4.10.7 其他关联交易事项的说明

本基金本报告期内无须说明的其他关联交易事项。

#### 7.4.11 利润分配情况--固定净值型货币市场基金之外的基金

本基金本报告期内未进行利润分配。

#### 7.4.12 期末（2025年02月18日）本基金持有的流通受限证券

##### 7.4.12.1 因认购新发/增发证券而于期末持有的流通受限证券

本基金本报告期末未持有因认购新发/增发证券而于期末持有的流通受限的证券。

##### 7.4.12.2 期末持有的暂时停牌等流通受限股票

金额单位：人民币元

股票代码	股票名称	停牌日期	停牌原因	期末估值单价	复牌日期	复牌开盘单价	数量（股）	期末成本总额	期末估值总额	备注
600837	海通证券	2025-02-06	终止上市	10.41	-	-	9,700	103,111.00	100,977.00	-

##### 7.4.12.3 期末债券正回购交易中作为抵押的债券

###### 7.4.12.3.1 银行间市场债券正回购

本基金本报告期末无从事银行间市场债券正回购交易形成的卖出回购金融资产款余额。

###### 7.4.12.3.2 交易所市场债券正回购

本基金本报告期末无从事交易所市场债券正回购交易形成的卖出回购金融资产款余额。

### 7.4.13 金融工具风险及管理

#### 7.4.13.1 风险管理政策和组织架构

本基金在日常经营活动中面临的与本基金所投资金融工具相关的风险主要包括信用风险、流动性风险及市场风险。本基金基金管理人从事风险管理的主要目标是在有效控制上述风险的前提下，通过对各类市场影响因素分析以及投资组合积极主动管理，力争获得超过业绩比较基准的长期稳定收益，使本基金在风险和收益之间取得最佳平衡。

本基金基金管理人按照"自上而下与自下而上相结合，全面管理、专业分工"的思路，将风险控制嵌入到全公司的组织架构中，对风险实行多层次、多角度、全方位的管理。本基金基金管理人建立的风险管理体系由三层风险防范等级构成：

一级风险防范是指公司董事会层面对公司的风险进行的预防和控制。董事会下设审计与风险管理委员会，负责公司审计风险的控制、管理、监督和评价；对公司经营的合法、合规性进行监控和检查，对经营活动进行审计。

二级风险防范是指公司内部控制与风险管理委员会、投资决策委员会和风险管理部层次对公司风险进行的预防和控制。管理层下设内部控制与风险管理委员会，对公司在经营管理和基金运作中的风险进行研究、分析与评估，制定相应风险控制制度并监督其执行，全面、及时、有效地防范公司经营过程中可能面临的各类风险。

三级风险防范是指公司各部门对自身业务工作风险进行的自我检查和控制。公司各部门根据经营计划、业务规则及部门具体情况，制定本部门业务流程及风险控制措施。

针对金融工具所面临的相关风险，本基金基金管理人主要通过定性与定量分析相结合的方法进行管理，即依据定性分析以判断风险损失的严重程度及同类风险损失的发生频度，凭借定量分析以确定风险损失的限度及相应的置信程度，进而及时可靠地对各种风险进行监督、检查和评估，以确保将风险控制在可承受范围内。

#### 7.4.13.2 信用风险

信用风险是指基金所投资证券的发行人出现违约或拒绝支付到期利息、本金，或基金在交易过程中因交易对手未履行合约责任等，导致基金资产损失和收益变化的风险。

本基金基金管理人建立了较为完善的信用风险管理流程，通过对信用债券发行人基本面调研分析，结合流动性、信用利差、信用评级、违约风险等方面的综合评估结果，选取具有价格优势和套利机会的优质信用债券产品进行投资。

本基金的银行存款均存放于信用良好的银行，申购交易均通过具有基金销售资格的金融机构进行。本基金通过对银行间同业市场交易对手进行信用评估，以控制相应的信用风险。本基金均投资于具有良好信用等级的证券，投资于一家公司发行的证券市值不

超过基金资产净值的10%，且本基金与由本基金基金管理人旗下其他基金共同持有一家  
公司发行的证券不得超过该证券的10%。本基金的交易所交易均以中国证券登记结算有  
限责任公司为交易对手，并完成证券交收和款项清算，因此违约风险发生的可能性很小。

除国债、央行票据、政策性金融债外，本基金本报告期末未持有按信用评级列示的  
债券。

#### 7.4.13.3 流动性风险

流动性风险指因市场交易相对不活跃导致基金投资资产无法以适当价格及时变现，  
进而无法应对债务到期偿付或投资者赎回款按时支付的风险。

针对兑付赎回资金的流动性风险，本基金的基金管理人每日对本基金的申购赎回情  
况进行严密监控并预测流动性需求，保持基金投资组合中的可用现金头寸与之相匹配。  
本基金的基金管理人在基金合同中设计了巨额赎回条款，约定在非常情况下赎回申请的  
处理方式，控制因开放申购赎回模式带来的流动性风险，有效保障基金持有人利益。

##### 7.4.13.3.1 报告期内本基金组合资产的流动性风险分析

本报告期内，基金管理人坚持组合管理、分散投资的基本原则，严格按照法律法规  
的有关规定和基金合同约定的投资范围与比例限制实施投资管理。本基金所持大部分证  
券在证券交易所上市或银行间同业市场交易，不存在具有重大流动性风险的投资品种。

同时，本基金的基金管理人通过合理分散逆回购交易的到期日与交易对手的集中  
度，对交易对手的财务状况、偿付能力及杠杆水平等进行必要的尽职调查与严格的准入  
管理，以及对不同的交易对手实施交易额度管理并进行动态调整等措施严格管理本基  
金从事逆回购交易的流动性风险和交易对手风险。此外，本基金的基金管理人建立了逆回  
购交易质押品管理制度：根据质押品的资质确定质押率水平；持续监测质押品的风险状  
况与价值变动以确保质押品按公允价值计算足额；并在与私募类证券资管产品及中国证  
监会认定的其他主体为交易对手开展逆回购交易时，可接受质押品的资质要求与基金合  
同约定的投资范围保持一致。

截止本报告期末,本基金无重大流动性风险。

#### 7.4.13.4 市场风险

市场风险是指基金所持金融工具的公允价值或未来现金流量因所处市场各类价格  
因素的变动而发生波动的风险，包括利率风险、外汇风险和其他价格风险。

##### 7.4.13.4.1 利率风险

利率风险是指基金的财务状况和现金流量受市场利率变动而发生波动的风险。本基  
金的生息资产主要为银行存款、结算备付金等。利率敏感性金融工具均面临由于市场利

率上升而导致公允价值下降的风险，其中浮动利率类金融工具还面临每个付息期间结束根据市场利率重新定价时对于未来现金流影响的风险。本基金基金管理人主要通过调整投资组合的久期等方法对上述利率风险进行管理。

#### 7.4.13.4.1.1 利率风险敞口

单位：人民币元

本期末 2025年0 2月18日	1年以内	1-5年	5年以上	不计息	合计
资产					
货币资金	193,273,679.60	-	-	-	193,273,679.60
结算备付金	400,397,808.24	-	-	-	400,397,808.24
交易性金融资产	-	-	-	191,067,181.90	191,067,181.90
买入返售金融资产	200,000,200.00	-	-	-	200,000,200.00
应收申购款	-	-	-	515,485.31	515,485.31
资产总计	793,671,687.84	-	-	191,582,667.21	985,254,355.05
负债					
应付赎回款	-	-	-	192,492,349.51	192,492,349.51
应付管理人报酬	-	-	-	72,883.94	72,883.94
应付托管费	-	-	-	24,294.65	24,294.65
应付销售服务费	-	-	-	78,824.95	78,824.95
应交税费	-	-	-	12,674.52	12,674.52

其他负债	-	-	-	10,628.73	10,628.73
负债总计	-	-	-	192,691,656.30	192,691,656.30
利率敏感度缺口	793,671,687.84	-	-	-1,108,989.09	792,562,698.75

注：表中所示为本基金资产及负债的公允价值，并按照合约规定的利率重新定价日或到期日孰早者予以分类

#### 7.4.13.4.1.2 利率风险的敏感性分析

本基金本报告期末未持有债券投资及资产支持证券，因此市场利率变动而导致的利率敏感性资产的公允价值变动对基金资产净值影响不重大。

#### 7.4.13.4.2 外汇风险

本基金的所有资产及负债以人民币计价，因此无外汇风险。

#### 7.4.13.4.3 其他价格风险

其他价格风险是指基金所持金融工具的公允价值或未来现金流量因除市场利率和外汇汇率以外的市场价格因素变动而发生波动的风险。本基金主要投资于证券交易所上市或银行间同业市场交易的股票和债券，所面临的其他价格风险可来源于单个证券发行主体自身经营情况或特殊事项，也可来源于市场整体波动。

本基金基金管理人在构建和管理投资组合过程中，通过对宏观经济情况及政策分析，结合证券市场运行情况，做出资产配置及组合构建的决定；通过对单个证券的定性及定量分析，选择符合基金合同约定范围的投资品种进行投资。本基金基金管理人定期结合宏观及微观环境变化，对投资策略、资产配置、投资组合进行动态修正，以主动应对可能发生的其他价格风险。

本基金通过投资组合的分散化降低其他价格风险。此外，基金管理人对本基金所持仓证券价格实施监控，定期运用多种定量方法进行风险度量，以测试本基金所面临的潜在价格风险，及时可靠地对风险进行跟踪和控制。

##### 7.4.13.4.3.1 其他价格风险敞口

金额单位：人民币元

项目	本期末 2025年02月18日
----	--------------------

	公允价值	占基金资产净值比例(%)
交易性金融资产—股票投资	191,067,181.90	24.11
交易性金融资产—基金投资	-	-
交易性金融资产—债券投资	-	-
交易性金融资产—贵金属投资	-	-
衍生金融资产—权证投资	-	-
其他	-	-
合计	191,067,181.90	24.11

#### 7.4.13.4.3.2 其他价格风险的敏感性分析

假设	除股票价格以外的其他市场变量保持不变	
分析	相关风险变量的变动	对资产负债表日基金资产净值的影响金额（单位：人民币元）
		本期末 2025年02月18日
	股票价格上升5%	9,553,359.10
	股票价格下降5%	-9,553,359.10

#### 7.4.14 公允价值

##### 7.4.14.1 金融工具公允价值计量的方法

公允价值计量结果所属的层次，由对公允价值计量整体而言具有重要意义的输入值所属的最低层次决定：第一层次：相同资产或负债在活跃市场上未经调整的报价；第二层次：除第一层次输入值外相关资产或负债直接或间接可观察的输入值；第三层次：相关资产或负债的不可观察输入值。

##### 7.4.14.2 持续的以公允价值计量的金融工具

###### 7.4.14.2.1 各层次金融工具的公允价值

单位：人民币元

公允价值计量结果所属的层次	本期末 2025年02月18日
第一层次	190,966,204.90
第二层次	100,977.00
第三层次	-
合计	191,067,181.90

#### 7.4.14.2.2 公允价值所属层次间的重大变动

对于证券交易所上市的股票和可转换债券，若出现重大事项停牌、交易不活跃、或属于非公开发行等情况，本基金分别于停牌日至交易恢复活跃日期间、交易不活跃期间及限售期间不将相关股票和可转换债券的公允价值列入第一层次；并根据估值调整中采用的不可观察输入值对于公允价值的影响程度，确定相关股票和可转换债券公允价值应属第二层次或第三层次。

#### 7.4.14.2.3 第三层次公允价值余额及变动情况

##### 7.4.14.2.3.1 第三层次公允价值余额及变动情况

本基金本报告期末未持有第三层次以公允价值计量的金融工具。

##### 7.4.14.2.3.2 使用重要不可观察输入值的第三层次公允价值计量的情况

本基金本报告期末无使用重要不可观察输入值的第三层次公允价值计量的情况。

#### 7.4.14.3 非持续的以公允价值计量的金融工具的说明

本基金本报告期末未持有非持续的以公允价值计量的金融工具。

#### 7.4.14.4 不以公允价值计量的金融工具的相关说明

不以公允价值计量的金融资产和负债主要包括货币资金、应收款项和其他金融负债，其公允价值和账面价值相等。

#### 7.4.15 有助于理解和分析会计报表需要说明的其他事项

截止资产负债表日，本基金无需要说明的其他重要事项。

## §8 投资组合报告(转型后)

### 8.1 期末基金资产组合情况

金额单位：人民币元

序号	项目	金额	占基金总资产的比例(%)
1	权益投资	-	-
	其中：股票	-	-
2	基金投资	140,388,332.40	92.37
3	固定收益投资	7,676,732.93	5.05
	其中：债券	7,676,732.93	5.05
	资产支持证券	-	-
4	贵金属投资	-	-
5	金融衍生品投资	-	-
6	买入返售金融资产	-	-
	其中：买断式回购的买入返售金融资产	-	-
7	银行存款和结算备付金合计	3,613,855.14	2.38
8	其他各项资产	304,302.20	0.20
9	合计	151,983,222.67	100.00

## 8.2 报告期末按行业分类的股票投资组合

本基金本报告期末未持有股票。

## 8.3 期末按公允价值占基金资产净值比例大小排序的所有股票投资明细

本基金本报告期末未持有股票。

## 8.4 报告期内股票投资组合的重大变动

### 8.4.1 累计买入金额超出期末基金资产净值2%或前20名的股票明细

金额单位：人民币元

序号	股票代码	股票名称	本期累计买入金额	占期末基金资产净值比例(%)
1	600519	贵州茅台	434,902.00	0.29
2	601899	紫金矿业	177,364.00	0.12
3	601318	中国平安	173,937.00	0.12

4	601211	国泰海通	169,328.32	0.11
5	600036	招商银行	166,104.00	0.11
6	600276	恒瑞医药	158,346.00	0.11
7	600900	长江电力	143,402.00	0.10
8	603259	药明康德	117,767.00	0.08
9	601166	兴业银行	110,919.00	0.07
10	601816	京沪高铁	103,663.00	0.07
11	688981	中芯国际	102,876.00	0.07
12	601728	中国电信	84,126.00	0.06
13	601127	赛力斯	81,118.00	0.05
14	688271	联影医疗	79,192.00	0.05
15	600030	中信证券	76,074.00	0.05
16	601398	工商银行	75,107.00	0.05
17	600048	保利发展	74,810.00	0.05
18	601668	中国建筑	71,910.00	0.05
19	600941	中国移动	68,640.00	0.05
20	600031	三一重工	65,676.00	0.04

买入金额按买入成交金额（成交单价乘以成交数量）填列，不考虑相关交易费用。

#### 8.4.2 累计卖出金额超出期末基金资产净值2%或前20名的股票明细

金额单位：人民币元

序号	股票代码	股票名称	本期累计卖出金额	占期末基金资产净值比例(%)
1	600519	贵州茅台	3,776,388.00	2.53
2	688256	寒武纪-U	3,094,320.36	2.07
3	688012	中微公司	1,733,279.47	1.16
4	601899	紫金矿业	1,644,752.00	1.10
5	600036	招商银行	1,595,187.00	1.07
6	688111	金山办公	1,534,804.23	1.03
7	601318	中国平安	1,517,233.00	1.02

8	600276	恒瑞医药	1,505,826.00	1.01
9	600900	长江电力	1,317,466.00	0.88
10	603259	药明康德	1,193,378.00	0.80
11	688981	中芯国际	973,201.48	0.65
12	601166	兴业银行	935,776.00	0.63
13	688036	传音控股	886,252.43	0.59
14	601816	京沪高铁	885,314.00	0.59
15	600660	福耀玻璃	820,540.23	0.55
16	600309	万华化学	811,447.00	0.54
17	688041	海光信息	792,330.66	0.53
18	603986	兆易创新	773,417.00	0.52
19	600941	中国移动	768,782.00	0.52
20	688169	石头科技	766,859.27	0.51

卖出金额按卖出成交金额（成交单价乘以成交数量）填列，不考虑相关交易费用。

#### 8.4.3 买入股票的成本总额及卖出股票的收入总额

单位：人民币元

买入股票成本（成交）总额	6,129,231.32
卖出股票收入（成交）总额	69,628,686.36

买入股票成本、卖出股票收入均按买卖成交金额（成交单价乘以成交数量）填列，不考虑相关交易费用。

#### 8.5 期末按债券品种分类的债券投资组合

金额单位：人民币元

序号	债券品种	公允价值	占基金资产净值比例(%)
1	国家债券	7,676,732.93	5.14
2	央行票据	-	-
3	金融债券	-	-
	其中：政策性金融债	-	-
4	企业债券	-	-
5	企业短期融资券	-	-

6	中期票据	-	-
7	可转债(可交换债)	-	-
8	同业存单	-	-
9	其他	-	-
10	合计	7,676,732.93	5.14

### 8.6 期末按公允价值占基金资产净值比例大小排序的前五名债券投资明细

金额单位：人民币元

序号	债券代码	债券名称	数量（张）	公允价值	占基金资产净值比例（%）
1	019773	25国债08	76,000	7,676,732.93	5.14

### 8.7 期末按公允价值占基金资产净值比例大小排序的所有资产支持证券投资明细

本基金本报告期末未持有资产支持证券。

### 8.8 报告期末按公允价值占基金资产净值比例大小排序的前五名贵金属投资明细

本基金本报告期末未持有贵金属。

### 8.9 期末按公允价值占基金资产净值比例大小排序的前五名权证投资明细

本基金本报告期末未持有权证。

### 8.10 期末按公允价值占基金资产净值比例大小排序的前十名基金投资明细

金额单位：人民币元

序号	基金名称	类型	运作方式	管理人	公允价值	占基金资产净值比例(%)
1	兴业上证180ETF	指数型	交易型开放式	兴业基金管理有限公司	140,388,332.40	94.08

### 8.11 本基金投资股指期货的投资政策

本基金投资股指期货将根据风险管理的原则，以套期保值为目的，主要选择流动性好、交易活跃的股指期货合约，以降低交易成本，提高投资效率，从而更好地跟踪标的指数。

## 8.12 报告期末本基金投资的国债期货交易情况说明

### 8.12.1 本期国债期货投资政策

本基金投资国债期货将根据风险管理的原则，以套期保值为目的，主要选择流动性好、交易活跃的期货合约，以降低交易成本，提高投资效率，从而更好地跟踪标的指数。

### 8.12.2 本期国债期货投资评价

本基金本报告期末未持有国债期货。

## 8.13 投资组合报告附注

8.13.1 基金管理人未发现本基金投资的前十名证券的发行主体出现本期被监管部门立案调查，或在报告编制日前一年内受到公开谴责、处罚的情形。

8.13.2 基金投资的前十名股票未超出基金合同规定的备选股票库。

### 8.13.3 期末其他各项资产构成

单位：人民币元

序号	名称	金额
1	存出保证金	-
2	应收清算款	-
3	应收股利	-
4	应收利息	-
5	应收申购款	304,302.20
6	其他应收款	-
7	待摊费用	-
8	其他	-
9	合计	304,302.20

### 8.13.4 期末持有的处于转股期的可转换债券明细

本基金本报告期末未持有可转换债券。

### 8.13.5 期末前十名股票中存在流通受限情况的说明

本基金本报告期末前十名股票中不存在流通受限情况。

## §8 投资组合报告（转型前）

### 8.1 期末基金资产组合情况

金额单位：人民币元

序号	项目	金额	占基金总资产的比例(%)
1	权益投资	191,067,181.90	19.39
	其中：股票	191,067,181.90	19.39
2	基金投资	-	-
3	固定收益投资	-	-
	其中：债券	-	-
	资产支持证券	-	-
4	贵金属投资	-	-
5	金融衍生品投资	-	-
6	买入返售金融资产	200,000,200.00	20.30
	其中：买断式回购的买入返售金融资产	-	-
7	银行存款和结算备付金合计	593,671,487.84	60.26
8	其他各项资产	515,485.31	0.05
9	合计	985,254,355.05	100.00

### 8.2 报告期末按行业分类的股票投资组合

#### 8.2.1 报告期末（指数投资）按行业分类的境内股票投资组合

代码	行业类别	公允价值(元)	占基金资产净值比例(%)
A	农、林、牧、渔业	-	-
B	采矿业	14,035,808.00	1.77
C	制造业	87,344,186.64	11.02
D	电力、热力、燃气及水生产和供应业	8,673,838.00	1.09

E	建筑业	7,594,405.00	0.96
F	批发和零售业	802,559.00	0.10
G	交通运输、仓储和邮政业	8,925,239.00	1.13
H	住宿和餐饮业	-	-
I	信息传输、软件和信息技术服务业	17,794,420.26	2.25
J	金融业	37,883,015.00	4.78
K	房地产业	2,777,316.00	0.35
L	租赁和商务服务业	1,891,883.00	0.24
M	科学研究和技术服务业	3,344,512.00	0.42
N	水利、环境和公共设施管理业	-	-
O	居民服务、修理和其他服务业	-	-
P	教育	-	-
Q	卫生和社会工作	-	-
R	文化、体育和娱乐业	-	-
S	综合	-	-
	合计	191,067,181.90	24.11

### 8.2.2 报告期末（积极投资）按行业分类的境内股票投资组合

本基金本报告期末未持有积极投资股票。

### 8.3 期末按公允价值占基金资产净值比例大小排序的股票投资明细

#### 8.3.1 期末指数投资按公允价值占基金资产净值比例大小排序的所有股票投资明细

金额单位：人民币元

序号	股票代码	股票名称	数量(股)	公允价值(元)	占基金资产净值比例(%)
1	600519	贵州茅台	6,809	10,043,275.00	1.27
2	601318	中国平安	105,200	5,397,812.00	0.68
3	600036	招商银行	121,000	5,088,050.00	0.64

4	601899	紫金矿业	289,400	4,749,054.00	0.60
5	600276	恒瑞医药	97,200	4,356,504.00	0.55
6	600900	长江电力	150,100	4,256,836.00	0.54
7	688981	中芯国际	39,122	3,844,910.16	0.49
8	603259	药明康德	54,400	3,344,512.00	0.42
9	601816	京沪高铁	576,800	3,241,616.00	0.41
10	601728	中国电信	365,000	2,974,750.00	0.38
11	600030	中信证券	95,400	2,627,316.00	0.33
12	688256	寒武纪-U	4,106	2,578,978.60	0.33
13	688041	海光信息	18,290	2,514,326.30	0.32
14	601398	工商银行	342,800	2,430,452.00	0.31
15	600050	中国联通	373,600	2,398,512.00	0.30
16	603501	豪威集团	16,700	2,398,120.00	0.30
17	600941	中国移动	21,200	2,374,188.00	0.30
18	600309	万华化学	33,100	2,315,676.00	0.29
19	601668	中国建筑	407,100	2,251,263.00	0.28
20	603019	中科曙光	28,700	2,092,804.00	0.26
21	600690	海尔智家	79,000	2,091,920.00	0.26
22	600048	保利发展	250,800	2,086,656.00	0.26
23	600031	三一重工	116,100	1,978,344.00	0.25
24	600660	福耀玻璃	33,671	1,933,388.82	0.24
25	600887	伊利股份	69,900	1,905,474.00	0.24
26	601127	赛力斯	15,800	1,880,516.00	0.24
27	601012	隆基绿能	118,600	1,877,438.00	0.24
28	600406	国电南瑞	78,600	1,847,100.00	0.23
29	601919	中远海控	124,900	1,827,287.00	0.23
30	601766	中国中车	238,100	1,797,655.00	0.23
31	601138	工业富联	78,100	1,771,308.00	0.22
32	600104	上汽集团	97,500	1,714,050.00	0.22
33	601328	交通银行	230,300	1,713,432.00	0.22
34	601288	农业银行	312,100	1,651,009.00	0.21

35	688012	中微公司	8,571	1,649,917.50	0.21
36	688008	澜起科技	22,479	1,616,240.10	0.20
37	603986	兆易创新	13,000	1,605,110.00	0.20
38	601088	中国神华	43,600	1,596,196.00	0.20
39	688111	金山办公	4,379	1,576,440.00	0.20
40	600150	中国船舶	43,700	1,407,140.00	0.18
41	600919	江苏银行	143,500	1,360,380.00	0.17
42	600418	江淮汽车	34,200	1,333,116.00	0.17
43	600436	片仔癀	6,500	1,330,680.00	0.17
44	601888	中国中免	20,500	1,236,355.00	0.16
45	601006	大秦铁路	178,700	1,224,095.00	0.15
46	600089	特变电工	98,900	1,219,437.00	0.15
47	601857	中国石油	150,000	1,210,500.00	0.15
48	600000	浦发银行	114,700	1,204,350.00	0.15
49	601390	中国中铁	201,000	1,185,900.00	0.15
50	688271	联影医疗	8,971	1,180,583.60	0.15
51	600028	中国石化	193,000	1,159,930.00	0.15
52	601988	中国银行	206,100	1,145,916.00	0.14
53	600438	通威股份	52,800	1,103,520.00	0.14
54	600584	长电科技	28,100	1,098,710.00	0.14
55	601601	中国太保	33,400	1,092,180.00	0.14
56	600019	宝钢股份	154,400	1,040,656.00	0.13
57	601600	中国铝业	139,200	1,037,040.00	0.13
58	601225	陕西煤业	51,300	1,034,208.00	0.13
59	601985	中国核电	100,900	1,033,216.00	0.13
60	600016	民生银行	242,700	1,024,194.00	0.13
61	600111	北方稀土	44,400	999,444.00	0.13
62	600809	山西汾酒	5,300	998,255.00	0.13
63	601989	中国重工	223,200	995,472.00	0.13
64	600585	海螺水泥	42,100	984,719.00	0.12
65	601689	拓普集团	14,200	982,498.00	0.12

66	600570	恒生电子	29,800	975,652.00	0.12
67	600760	中航沈飞	21,500	959,330.00	0.12
68	600893	航发动力	26,000	958,100.00	0.12
69	601229	上海银行	97,200	906,876.00	0.11
70	688036	传音控股	8,972	886,433.60	0.11
71	601688	华泰证券	50,000	872,500.00	0.11
72	601169	北京银行	144,700	871,094.00	0.11
73	603993	洛阳钼业	124,100	861,254.00	0.11
74	601669	中国电建	168,600	859,860.00	0.11
75	601058	赛轮轮胎	55,300	823,970.00	0.10
76	601360	三六零	68,800	807,712.00	0.10
77	600009	上海机场	24,300	792,180.00	0.10
78	600547	山东黄金	31,700	783,941.00	0.10
79	601211	国泰海通	44,000	767,360.00	0.10
80	688169	石头科技	3,111	763,128.30	0.10
81	601186	中国铁建	90,000	756,000.00	0.10
82	600905	三峡能源	175,500	747,630.00	0.09
83	603288	海天味业	18,300	747,555.00	0.09
84	600938	中国海油	27,700	738,759.00	0.09
85	603799	华友钴业	23,800	713,524.00	0.09
86	600010	包钢股份	398,400	709,152.00	0.09
87	688777	中控技术	12,382	708,002.76	0.09
88	600196	复星医药	27,600	706,008.00	0.09
89	601818	光大银行	181,500	696,960.00	0.09
90	600895	张江高科	27,000	690,660.00	0.09
91	600588	用友网络	40,219	687,744.90	0.09
92	601633	长城汽车	26,200	662,598.00	0.08
93	600999	招商证券	36,200	659,564.00	0.08
94	600489	中金黄金	51,100	657,146.00	0.08
95	601800	中国交建	69,600	657,024.00	0.08
96	600415	小商品城	53,600	655,528.00	0.08

97	601628	中国人寿	16,200	644,922.00	0.08
98	600989	宝丰能源	38,600	627,636.00	0.08
99	601658	邮储银行	108,600	595,128.00	0.08
100	600460	士兰微	22,900	588,988.00	0.07
101	600160	巨化股份	23,700	587,997.00	0.07
102	600346	恒力石化	37,100	581,357.00	0.07
103	601939	建设银行	65,600	577,936.00	0.07
104	601868	中国能建	253,900	571,275.00	0.07
105	603392	万泰生物	8,200	568,916.00	0.07
106	600845	宝信软件	17,000	567,120.00	0.07
107	601100	恒立液压	7,900	566,746.00	0.07
108	600085	同仁堂	14,900	550,108.00	0.07
109	600426	华鲁恒升	26,100	544,968.00	0.07
110	601009	南京银行	52,300	544,443.00	0.07
111	600372	中航机载	47,300	542,058.00	0.07
112	600886	国投电力	36,500	528,520.00	0.07
113	601117	中国化学	71,700	517,674.00	0.07
114	600926	杭州银行	35,100	513,513.00	0.06
115	601111	中国国航	73,300	507,969.00	0.06
116	600482	中国动力	22,000	502,480.00	0.06
117	605499	东鹏饮料	2,200	499,620.00	0.06
118	600958	东方证券	51,100	495,670.00	0.06
119	688223	晶科能源	78,325	494,230.75	0.06
120	601168	西部矿业	29,300	487,552.00	0.06
121	600096	云天化	22,500	481,275.00	0.06
122	601607	上海医药	24,200	479,644.00	0.06
123	600176	中国巨石	42,200	462,934.00	0.06
124	600795	国电电力	109,400	462,762.00	0.06
125	600015	华夏银行	62,200	459,658.00	0.06
126	605117	德业股份	5,000	453,400.00	0.06
127	688072	拓荆科技	2,737	447,499.50	0.06

128	601618	中国中冶	139,800	436,176.00	0.06
129	601916	浙商银行	147,400	428,934.00	0.05
130	601872	招商轮船	63,700	423,605.00	0.05
131	601238	广汽集团	46,600	416,604.00	0.05
132	600332	白云山	15,300	410,499.00	0.05
133	601377	兴业证券	67,500	407,025.00	0.05
134	601336	新华保险	8,100	392,202.00	0.05
135	603369	今世缘	8,200	389,172.00	0.05
136	603606	东方电缆	8,000	386,960.00	0.05
137	601901	方正证券	48,200	383,190.00	0.05
138	600362	江西铜业	18,200	382,746.00	0.05
139	688599	天合光能	21,331	375,425.60	0.05
140	600674	川投能源	23,900	373,079.00	0.05
141	601995	中金公司	11,400	371,298.00	0.05
142	600039	四川路桥	51,100	359,233.00	0.05
143	600011	华能国际	53,900	355,740.00	0.04
144	603659	璞泰来	20,900	336,490.00	0.04
145	603260	合盛硅业	6,200	330,956.00	0.04
146	601788	光大证券	19,000	328,890.00	0.04
147	688506	百利天恒	1,746	328,073.40	0.04
148	600026	中远海能	27,200	323,952.00	0.04
149	603939	益丰药房	13,100	322,915.00	0.04
150	600875	东方电气	21,700	321,377.00	0.04
151	601878	浙商证券	26,800	314,096.00	0.04
152	600018	上港集团	54,600	312,858.00	0.04
153	601066	中信建投	12,700	311,150.00	0.04
154	600188	兖矿能源	23,600	308,452.00	0.04
155	600118	中国卫星	11,500	307,050.00	0.04
156	601881	中国银河	21,200	305,280.00	0.04
157	603195	公牛集团	4,000	302,000.00	0.04
158	601555	东吴证券	38,800	300,700.00	0.04

159	601698	中国卫通	14,800	298,220.00	0.04
160	603806	福斯特	20,400	292,740.00	0.04
161	600023	浙能电力	49,300	274,108.00	0.03
162	601018	宁波港	76,100	271,677.00	0.03
163	600600	青岛啤酒	3,800	264,746.00	0.03
164	688303	大全能源	12,601	261,974.79	0.03
165	601898	中煤能源	24,200	257,004.00	0.03
166	601998	中信银行	38,300	256,610.00	0.03
167	600298	安琪酵母	6,600	240,306.00	0.03
168	600803	新奥股份	11,400	225,948.00	0.03
169	600027	华电国际	41,700	219,759.00	0.03
170	603605	珀莱雅	2,600	217,126.00	0.03
171	601319	中国人保	31,200	216,840.00	0.03
172	600025	华能水电	22,000	196,240.00	0.02
173	601699	潞安环能	15,800	191,812.00	0.02
174	601696	中银证券	16,300	173,758.00	0.02
175	600132	重庆啤酒	2,600	148,668.00	0.02
176	601059	信达证券	9,500	145,350.00	0.02
177	601136	首创证券	5,300	106,000.00	0.01
178	688363	华熙生物	2,117	103,013.22	0.01
179	600837	海通证券	9,700	100,977.00	0.01

### 8.3.2 期末积极投资按公允价值占基金资产净值比例大小排序的所有股票投资明细

本基金本报告期末未持有积极投资股票。

## 8.4 报告期内股票投资组合的重大变动

### 8.4.1 累计买入金额超出期末基金资产净值2%或前20名的股票明细

金额单位：人民币元

序号	股票代码	股票名称	本期累计买入金额	占期末基金资产净值比例(%)
1	600519	贵州茅台	9,951,537.21	1.26

2	601318	中国平安	5,378,905.44	0.68
3	600036	招商银行	5,036,837.00	0.64
4	601899	紫金矿业	4,929,939.00	0.62
5	600276	恒瑞医药	4,369,187.60	0.55
6	600900	长江电力	4,240,042.00	0.53
7	688981	中芯国际	3,938,073.98	0.50
8	601816	京沪高铁	3,242,667.00	0.41
9	603259	药明康德	3,151,127.00	0.40
10	601728	中国电信	2,829,654.00	0.36
11	600030	中信证券	2,680,700.00	0.34
12	688256	寒武纪-U	2,600,911.89	0.33
13	688041	海光信息	2,490,537.87	0.31
14	601398	工商银行	2,378,959.00	0.30
15	600309	万华化学	2,369,604.00	0.30
16	600941	中国移动	2,359,104.00	0.30
17	601668	中国建筑	2,256,882.00	0.28
18	603501	豪威集团	2,231,006.00	0.28
19	600048	保利发展	2,149,777.00	0.27
20	600690	海尔智家	2,118,514.00	0.27

买入金额按买入成交金额（成交单价乘以成交数量）填列，不考虑相关交易费用。

#### 8.4.2 累计卖出金额超出期末基金资产净值2%或前20名的股票明细

本基金本报告期内未卖出股票。

#### 8.4.3 买入股票的成本总额及卖出股票的收入总额

单位：人民币元

买入股票成本（成交）总额	191,616,344.44
卖出股票收入（成交）总额	-

买入股票成本、卖出股票收入均按买卖成交金额（成交单价乘以成交数量）填列，不考虑相关交易费用。

#### 8.5 期末按债券品种分类的债券投资组合

本基金本报告期末未持有债券。

#### 8.6 期末按公允价值占基金资产净值比例大小排序的前五名债券投资明细

本基金本报告期末未持有债券。

#### 8.7 期末按公允价值占基金资产净值比例大小排序的所有资产支持证券投资明细

本基金本报告期末未持有资产支持证券。

#### 8.8 报告期末按公允价值占基金资产净值比例大小排序的前五名贵金属投资明细

本基金本报告期末未持有贵金属。

#### 8.9 期末按公允价值占基金资产净值比例大小排序的前五名权证投资明细

本基金本报告期末未持有权证。

#### 8.10 本基金投资股指期货的投资政策

本基金投资股指期货将根据风险管理的原则，以套期保值为目的，主要选择流动性好、交易活跃的股指期货合约，以降低交易成本，提高投资效率，从而更好地跟踪标的指数。

#### 8.11 报告期末本基金投资的国债期货交易情况说明

##### 8.11.1 本期国债期货投资政策

本基金投资国债期货将根据风险管理的原则，以套期保值为目的，主要选择流动性好、交易活跃的期货合约，以降低交易成本，提高投资效率，从而更好地跟踪标的指数。

##### 8.11.2 本期国债期货投资评价

本基金本报告期末未持有国债期货。

#### 8.12 投资组合报告附注

8.12.1 本报告期内，本基金投资决策程序符合相关法律法规的要求，未发现本基金投资的前十名证券的发行主体本期出现被监管部门立案调查，或在报告编制日前一年内受到公开谴责、处罚的情形。

8.12.2 基金投资的前十名股票未超出基金合同规定的备选股票库。

8.12.3 期末其他各项资产构成

单位：人民币元

序号	名称	金额
1	存出保证金	-
2	应收清算款	-
3	应收股利	-
4	应收利息	-
5	应收申购款	515,485.31
6	其他应收款	-
7	待摊费用	-
8	其他	-
9	合计	515,485.31

#### 8.12.4 期末持有的处于转股期的可转换债券明细

本基金本报告期末未持有可转换债券。

#### 8.12.5 期末前十名股票中存在流通受限情况的说明

##### 8.12.5.1 期末指数投资前十名股票中存在流通受限情况的说明

本基金本报告期末指数投资前十名股票中不存在流通受限情况。

##### 8.12.5.2 期末积极投资前五名股票中存在流通受限情况的说明

本基金本报告期末未持有积极投资股票。

### §9 基金份额持有人信息(转型后)

#### 9.1 期末基金份额持有人户数及持有人结构

份额单位：份

份额 级别	持 有 人 户 数 (户)	户均持有的 基金份额	持有人结构			
			机构投资者		个人投资者	
			持有份额	占总 份额 比例	持有份额	占总份 额比例
兴业	772	49,120.39	0.00	0.00%	37,920,940.93	100.00%

上证180ETF联接A						
兴业上证180ETF联接C	1,792	51,058.71	0.00	0.00%	91,497,200.91	100.00%
合计	2,524	51,275.02	0.00	0.00%	129,418,141.84	100.00%

注：1、分级基金机构/个人投资者持有份额占总份额比例的计算中，对下属两级基金，比例的分母采用各自级别的份额，对合计数，比例的分母采用下属两级基金份额的合计数（即期末基金份额总额）。

2、持有人户数（户）合计数中针对同时持有各分级基金份额的持有人算为一户。

### 9.2 期末基金管理人的从业人员持有本基金的情况

项目	份额级别	持有份额总数 (份)	占基金总份额比例
基金管理人所有从业人员持有本基金	兴业上证180ETF联接A	10,005.27	0.0264%
	兴业上证180ETF联接C	1,000.36	0.0011%
	合计	11,005.63	0.0085%

### 9.3 期末基金管理人的从业人员持有本开放式基金份额总量区间情况

项目	份额级别	持有基金份额总量的数量区间（万份）
本公司高级管理人员、基金投资和研究部门负责人持有本开放式基金	兴业上证180ETF联接A	0
	兴业上证180ETF联接C	0
	合计	0
本基金基金经理持有本开放式基金	兴业上证180ETF联接	0

金	接A	
	兴业上证180ETF联接C	0
	合计	0

## §9 基金份额持有人信息(转型前)

### 9.1 期末基金份额持有人户数及持有人结构

份额单位：份

份额级别	持有人户数(户)	户均持有的基金份额	持有人结构			
			机构投资者		个人投资者	
			持有份额	占总份额比例	持有份额	占总份额比例
兴业上证180指数A	2,449	65,335.76	0.00	0.00%	160,007,288.02	100.00%
兴业上证180指数C	9,638	65,642.80	0.00	0.00%	632,665,305.27	100.00%
合计	11,965	66,249.28	0.00	0.00%	792,672,593.29	100.00%

注：1、分级基金机构/个人投资者持有份额占总份额比例的计算中，对下属两级基金，比例的分母采用各自级别的份额，对合计数，比例的分母采用下属两级基金份额的合计数（即期末基金份额总额）。

2、持有人户数（户）合计数中针对同时持有各分级基金份额的持有人算为一户。

### 9.2 期末基金管理人的从业人员持有本基金的情况

项目	份额级别	持有份额总数（份）	占基金总份额比例
基金管理人所有从业人员持	兴业上证180指	109,961.44	0.0687%

有本基金	数A		
	兴业上证180指数C	51,100.36	0.0081%
	合计	161,061.80	0.0203%

### 9.3 期末基金管理人的从业人员持有本开放式基金份额总量区间情况

项目	份额级别	持有基金份额总量的数量区间（万份）
本公司高级管理人员、基金投资和研究部门负责人持有本开放式基金	兴业上证180指数A	0
	兴业上证180指数C	0
	合计	0
本基金基金经理持有本开放式基金	兴业上证180指数A	0
	兴业上证180指数C	0
	合计	0

### §10 开放式基金份额变动(转型后)

单位：份

	兴业上证180ETF联接A	兴业上证180ETF联接C
基金合同生效日(2025年02月19日)基金份额总额	160,007,288.02	632,665,305.27
基金合同生效日起至报告期期末基金总申购份额	17,695,357.43	44,605,952.70
减：基金合同生效日起至报告期期末基金总赎回份额	139,781,704.52	585,774,057.06
基金合同生效日起至报告期期末基金拆分变动份额	-	-
本报告期期末基金份额总额	37,920,940.93	91,497,200.91

注：申购份额含红利再投、转换入及分级份额调增份额；赎回份额含转换出及分级份额调减份额。

### §10 开放式基金份额变动(转型前)

单位：份

	兴业上证180指数A	兴业上证180指数C
基金合同生效日(2025年01月23日)基金份额总额	185,868,370.95	798,337,975.18
基金合同生效日起至报告期期末基金总申购份额	90,919.66	423,373.71
减：基金合同生效日起至报告期期末基金总赎回份额	25,952,002.59	166,096,043.62
基金合同生效日起至报告期期末基金拆分变动份额	-	-
本报告期期末基金份额总额	160,007,288.02	632,665,305.27

注：申购份额含红利再投、转换入及分级份额调增份额；赎回份额含转换出及分级份额调减份额。

## §11 重大事件揭示

### 11.1 基金份额持有人大会决议

本报告期内无基金份额持有人大会决议。

### 11.2 基金管理人、基金托管人的专门基金托管部门的重大人事变动

1、2025年7月18日，张顺国先生离任兴业基金管理有限公司副总经理，担任兴业基金管理有限公司督察长。详见本公司于2025年7月19日发布的《兴业基金管理有限公司高级管理人员变更公告》。

2、2025年7月18日，张玲菡女士离任兴业基金管理有限公司督察长，担任兴业基金管理有限公司副总经理。详见本公司于2025年7月19日发布的《兴业基金管理有限公司高级管理人员变更公告》。

3、2025年9月8日，蒲延杰先生担任兴业基金管理有限公司总经理助理。详见本公司于2025年9月9日发布的《兴业基金管理有限公司高级管理人员变更公告》。

4、2025年10月16日，叶文煌先生离任兴业基金管理有限公司董事长、法定代表人，刘宗治先生担任兴业基金管理有限公司董事长、法定代表人。详见本公司于2025年10月17日发布的《兴业基金管理有限公司关于董事长变更的公告》。

5、本报告期内，本基金托管人的专门基金托管部门无重大人事变动。

### 11.3 涉及基金管理人、基金财产、基金托管业务的诉讼

报告期内，无涉及对公司运营管理及基金运作产生重大影响的，与基金管理人、基金财产、公募基金托管业务相关的诉讼事项。

#### 11.4 基金投资策略的改变

本报告期内基金的投资策略未有重大变化。

#### 11.5 为基金进行审计的会计师事务所情况

本报告期内本基金未改聘会计师事务所。

#### 11.6 管理人、托管人及相关从业人员受调查或处罚等情况

##### 11.6.1 管理人受调查或处罚等情况

本报告期内，本基金管理人无受调查或处罚情况。

##### 11.6.2 管理人相关从业人员受调查或处罚等情况

本报告期内，本基金管理人相关从业人员无受调查或处罚情况。

##### 11.6.3 托管人受调查或处罚等情况

本报告期内，本基金托管人的专门基金托管部门无受调查或处罚等情况。

##### 11.6.4 托管人相关从业人员受调查或处罚等情况

本报告期内，本基金托管人的专门基金托管部门相关从业人员无受调查或处罚等情况。

#### 转型后

报告期2025年02月19日（基金转型日） - 2025年12月31日

#### 11.7 基金租用证券公司交易单元的有关情况

##### 11.7.1 基金租用证券公司交易单元进行股票投资及佣金支付情况

金额单位：人民币元

券商名称	交易单元数量	股票交易		应支付该券商的佣金		备注
		成交金额	占当期股票成交总额的比例	佣金	占当期佣金总量的比例	
广发	2	75,757,917.68	100.00%	110,936.72	100.00%	-

证券						
----	--	--	--	--	--	--

注：①为了贯彻中国证监会的有关规定，我公司制定了选择证券经纪机构的标准，即：  
 i 实力雄厚,信誉良好,注册资本不少于3亿元人民币。ii 财务状况良好,经营行为规范,最近一年未因发生重大违法违规行为而受到有关管理机关处罚。iii 内部管理规范、严格,具备健全的内控制度,合规风控能力较强,并能满足各产品运作高度保密的要求。iv 具备各标准化产品运作所需的高效、安全的通讯条件,交易设施符合代理各标准化产品进行证券交易的需  
 要,并能为各标准化产品提供全面的信息服  
 务,交易能力较强。v 研究综合实力较强。vi 其他因素（例如，虽综合能力一般，但在某些特色领域或行业，其研究能力、深度和质量在行业领先）。

②基金管理人经内部适当程序，参照前述标准选择合作的证券经纪机构。

③本部分的数据统计时间区间与本报告的报告期一致，统计范围仅包括本基金；本公司网站披露的《兴业基金管理有限公司旗下公募基金通过证券公司证券交易及佣金支付情况（2025年度）》的报告期为2025年1月1日至2025年12月31日，统计范围为报告期间存续过的所有公募基金，包括报告期间成立、清算、转型的公募基金。敬请投资者关注上述报告的统计口径差异。

### 11.7.2 基金租用证券公司交易单元进行其他证券投资的情况

金额单位：人民币元

券商名称	债券交易		债券回购交易		权证交易		基金交易	
	成交金额	占当期债券成交总额的比例	成交金额	占当期债券回购成交总额的比例	成交金额	占当期权证成交总额的比例	成交金额	占当期基金成交总额的比例
广发证券	34,801,378.00	100.00%	1,406,000.00	100.00%	-	-	987,367,547.40	100.00%

#### 转型前

报告期2025年01月23日（基金合同生效日） - 2025年02月18日

### 11.7 基金租用证券公司交易单元的有关情况

#### 11.7.1 基金租用证券公司交易单元进行股票投资及佣金支付情况

金额单位：人民币元

券商名称	交易单元数	股票交易		应支付该券商的佣金		备注
		成交金额	占当期股票成交总额的比例	佣金	占当期佣金总量的比例	

	量					
广发 证券	2	191,616,344.44	100.00%	29,662.14	100.00%	-

注：①为了贯彻中国证监会的有关规定，我公司制定了选择证券经纪机构的标准，即：  
i 资质雄厚,信誉良好,注册资本不少于3亿元人民币。ii 财务状况良好,经营行为规范,最近一年未因发生重大违法违规行为而受到有关管理机关处罚。iii 内部管理规范、严格,具备健全的内控制度,合规风控能力较强,并能满足各产品运作高度保密的要求。iv 具备各标准化产品运作所需的高效、安全的通讯条件,交易设施符合代理各标准化产品进行证券交易的需要,并能为各标准化产品提供全面的信息服务,交易能力较强。v 研究综合实力较强。vi 其他因素（例如，虽综合能力一般，但在某些特色领域或行业，其研究能力、深度和质量在行业领先）。

②基金管理人经内部适当程序，参照前述标准选择合作的证券经纪机构。

③本部分的数据统计时间区间与本报告的报告期一致，统计范围仅包括本基金；本公司网站披露的《兴业基金管理有限公司旗下公募基金通过证券公司证券交易及佣金支付情况（2025年度）》的报告期为2025年1月1日至2025年12月31日，统计范围为报告期间存续过的所有公募基金，包括报告期间成立、清算、转型的公募基金。敬请投资者关注上述报告的统计口径差异。

### 11.7.2 基金租用证券公司交易单元进行其他证券投资的情况

金额单位：人民币元

券商名称	债券交易		债券回购交易		权证交易		基金交易	
	成交金额	占当期债券成交总额的比例	成交金额	占当期债券回购成交总额的比例	成交金额	占当期权证成交总额的比例	成交金额	占当期基金成交总额的比例
广发证券	-	-	3,623,999,000.00	100.00%	-	-	-	-

### 11.8 其他重大事件

序号	公告事项	法定披露方式	法定披露日期
1	兴业基金管理有限公司澄清公告	中国证监会规定的媒介	2025-01-07
2	兴业基金管理有限公司关于兴业上证180指数型证券投资基金参加销售机构认购费	中国证监会规定的媒介	2025-01-08

	率优惠活动的公告		
3	兴业上证180指数型证券投资基金基金合同生效公告	中国证监会规定的媒介	2025-01-24
4	兴业上证180指数型证券投资基金开放日常申购、赎回、转换及定投业务的公告	中国证监会规定的媒介	2025-02-13
5	关于兴业上证180指数型证券投资基金变更为兴业上证180交易型开放式指数证券投资基金联接基金并修改基金合同及托管协议的公告	中国证监会规定的媒介	2025-02-18
6	兴业上证180交易型开放式指数证券投资基金联接基金托管协议	中国证监会规定的媒介	2025-02-18
7	兴业上证180交易型开放式指数证券投资基金联接基金基金合同	中国证监会规定的媒介	2025-02-18
8	兴业上证180交易型开放式指数证券投资基金联接基金招募说明书	中国证监会规定的媒介	2025-02-18
9	兴业上证180交易型开放式指数证券投资基金联接基金基金产品资料概要	中国证监会规定的媒介	2025-02-18
10	兴业基金管理有限公司关于暂停武汉佰崧基金销售有限公司办理本公司旗下基金销售业务的公告	中国证监会规定的媒介	2025-02-28
11	兴业基金管理有限公司关于福州分公司办公地址变更的公告	中国证监会规定的媒介	2025-03-25
12	兴业基金管理有限公司旗下公募基金通过证券公司交易及佣金支付情况公告（2024	中国证监会规定的媒介	2025-03-31

	年度)		
13	兴业上证180交易型开放式指数证券投资基金联接基金2025年第一季度报告	中国证监会规定的媒介	2025-04-22
14	兴业基金管理有限公司关于提醒投资者谨防金融诈骗活动的特别提示公告	中国证监会规定的媒介	2025-04-23
15	兴业上证180交易型开放式指数证券投资基金联接基金基金经理变更公告	中国证监会规定的媒介	2025-05-24
16	兴业上证180交易型开放式指数证券投资基金联接基金招募说明书（更新）（2025年第1号）	中国证监会规定的媒介	2025-05-27
17	兴业上证180交易型开放式指数证券投资基金联接基金基金产品资料概要更新	中国证监会规定的媒介	2025-05-27
18	兴业基金管理有限公司关于旗下公募基金风险评价结果的通知	中国证监会规定的媒介	2025-06-04
19	兴业基金管理有限公司关于旗下基金估值调整情况的公告	中国证监会规定的媒介	2025-06-10
20	兴业基金管理有限公司关于终止民商基金销售（上海）有限公司办理本公司旗下基金相关销售业务的公告	中国证监会规定的媒介	2025-06-14
21	兴业上证180交易型开放式指数证券投资基金联接基金基金产品资料概要更新	中国证监会规定的媒介	2025-06-24
22	兴业基金管理有限公司高级管理人员变更公告	中国证监会规定的媒介	2025-07-19
23	兴业基金管理有限公司高级	中国证监会规定的媒介	2025-07-19

	管理人员变更公告		
24	兴业上证180交易型开放式指数证券投资基金联接基金2025年第二季度报告	中国证监会规定的媒介	2025-07-21
25	兴业上证180交易型开放式指数证券投资基金联接基金2025年中期报告	中国证监会规定的媒介	2025-08-29
26	兴业基金管理有限公司关于旗下基金估值调整情况的公告	中国证监会规定的媒介	2025-09-06
27	兴业基金管理有限公司高级管理人员变更公告	中国证监会规定的媒介	2025-09-09
28	兴业基金管理有限公司关于董事长变更的公告	中国证监会规定的媒介	2025-10-17
29	兴业上证180交易型开放式指数证券投资基金联接基金2025年第三季度报告	中国证监会规定的媒介	2025-10-28
30	兴业上证180交易型开放式指数证券投资基金联接基金招募说明书（更新）（2025年第2号）	中国证监会规定的媒介	2025-12-09

## §12 影响投资者决策的其他重要信息

### 12.1 报告期内单一投资者持有基金份额比例达到或超过20%的情况

本基金本报告期内无单一投资者持有基金份额比例达到或超过20%的情况。

### 12.2 影响投资者决策的其他重要信息

根据《中华人民共和国证券投资基金法》、《公开募集证券投资基金运作管理办法》等法律法规的规定和《基金合同》的约定：“若将来本基金管理人推出跟踪同一标的指数的交易型开放式指数基金（ETF），则基金管理人在履行适当程序后有权决定将本基金转换为该基金的联接基金，并相应修改《基金合同》。此项调整经基金管理人与基金托管人协商一致，并依照《信息披露办法》的有关规定公告。”本公司经与本基金的基金托管人广发证券股份有限公司（以下简称“托管人”）协商一致后，决定自2025年2

月19日起，将兴业上证180指数型证券投资基金变更为兴业上证180交易型开放式指数证券投资基金联接基金，并据此修订《兴业上证180指数型证券投资基金基金合同》。

## §13 备查文件目录

### 13.1 备查文件目录

- （一）中国证监会准予兴业上证180指数型证券投资基金募集注册的文件
- （二）《兴业上证180交易型开放式指数证券投资基金联接基金基金合同》
- （三）《兴业上证180交易型开放式指数证券投资基金联接基金托管协议》
- （四）法律意见书
- （五）基金管理人业务资格批件和营业执照
- （六）基金托管人业务资格批件和营业执照
- （七）中国证监会要求的其他文件

### 13.2 存放地点

基金管理人、基金托管人的住所

### 13.3 查阅方式

投资者可在基金管理人营业时间内免费查阅。

网站：<http://www.cib-fund.com.cn>

投资者对本报告书如有疑问，可咨询本基金管理人兴业基金管理有限公司。

客户服务中心电话 4000095561

兴业基金管理有限公司  
二〇二六年三月二十八日